

РУБЛЕВЫЕ ВЫПУСКИ

УТМ, %	Изм., б.п.			YTD
	знач.	за день	за мес.	
ОФЗ 46020	8.2	(3)	(28)	(86)
Газпром-4	-5.9	-	(1 050)	(902)
ОГК-2	8.5	14	(17)	(94)

СЫРЬЕВЫЕ РЫНКИ

	Изм., %			YTD
	знач.	за день	за мес.	
Золото, \$/унция	1093.4	(0.2)	(3.3)	(0.3)
Urals, \$/барр.	71.4	0.0	(6.1)	(6.7)
S&P Металлы, инд.	1563.8	(0.8)	(9.3)	(8.4)
S&P C/x прод., инд.	569.3	(0.7)	(3.0)	(7.5)

ДЕНЕЖНЫЙ РЫНОК

RUB млрд.	Изм.			YTD
	знач.	за день	за мес.	
РЕПО в ЦБ	9.1	1.3	(103.4)	(105.3)
Корсчета	419.9	10.6	14.9	(414.2)
Депозиты в ЦБ	530.9	(5.6)	5.8	90.6

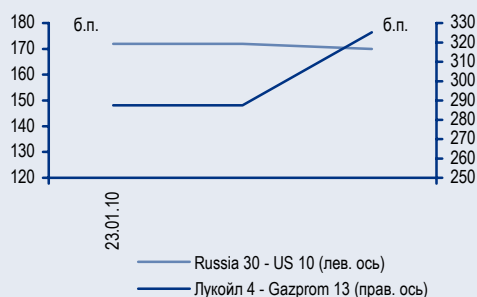
	Изм., б.п.			YTD
	знач.	за день	за мес.	
NDF 1Y, %	6.16	(2)	42	(27)
MOSPrime O/N, %	4.00	-	(43)	255

USD RUB	Изм., %			YTD
	знач.	за день	за мес.	
	30.20	0.1	1.2	0.6

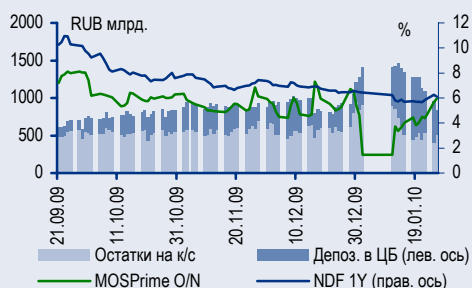
ИНДЕКСЫ

б.п.	Изм., б.п.			YTD
	знач.	за день	за мес.	
Russia 30 - UST 10	168.0	1	14	12
EMBI + Spread	321.5	6.6	20.1	27.0
ITRAXX HY	693.5	-	-	-

ИНДИКАТИВНЫЕ СПРЕДЫ



ИНДИКАТОРЫ ДЕНЕЖНОГО РЫНКА



СТРАТЕГИЯ

Внешний рынок

Китай задает «медвежий» настрой рынка

стр. 2

Кривая UST увеличивает наклон

стр. 2

На GEM снижение активности без продаж

стр. 2

Внутренний рынок

Рубль на уровне сопротивления ЦБ

стр. 3

К концу недели покупатели выдохлись

стр. 3

Третий эшелон не предлагать

стр. 3

«Первичка» на этой неделе – есть что выбрать

стр. 3

ДЕНЕЖНЫЙ РЫНОК

Налоговые выплаты не должны слишком сильно сказаться на ликвидности

стр. 5

КОРПОРАТИВНЫЕ СОБЫТИЯ

Система (ВВ/Вa3/ВВ-)

Холдинг официально подтвердил интерес к Русснефти

стр. 6

НОВОСТИ ВКРАТЦЕ

Дикси (NR) – Компания опубликовала годовой отчет, в котором подтвердила план, согласно которому в ближайшие пять лет предполагается ежегодно вводить 80–120 новых магазинов и увеличивать выручку на 15–25%. Магазины планируется открывать в наиболее густонаселенных регионах России – Центральном, Северо-Западном и Уральском федеральных округах. Объявленные планы в целом соответствуют заявленным компанией ранее: в 2010 г. Дикси планировала открыть 100 магазинов, направив на капитальные вложения 3 млрд руб. В тяжелом 2009 г. Дикси сумела увеличить выручку лишь на 12% (до 54,2 млрд руб.) – меньше, чем основные конкуренты, однако в I полугодии компания испытывала проблемы с логистикой, которые к середине года были в целом решены. Кроме того, было открыто 68 магазинов (и 25 закрыто), что компания финансировала преимущественно за счет собственных средств. Выпуск **Дикси-1** (УТМ 17,26%) в настоящее время предлагает наибольшую доходность в секторе ритейла при умеренных рисках.

ТОРГОВЫЕ ИДЕИ

- ✦ Рублевые облигации качественных эмитентов привлекательны для покупки при спреде к ставкам РЕПО и/или NDF, равном более 300 б.п. Таковыми облигациями являются среднесрочные выпуски ОФЗ, **ВТБ24-1**, **РЖД-10**, а также **АФК Система-3**, **Башнефть-3**, **Акрон-3**, **ЛК Уралсиб-2**.
- ✦ Рублевые выпуски **Сибметинвест-1,2** выглядят недооцененными относительно ставок РЕПО.
- ✦ Выпуски **РЖД-15,17,18** с плавающим купоном предоставляют наилучшее сочетание риска и доходности при игре на снижение ставок MosPrime.
- ✦ Премия облигаций российских квазисуверенных эмитентов в сегменте GEM может исчезнуть после успешного размещения суверенных бумаг России. В частности, **Gazprom'18** дешев относительно **Petrobras'18**.
- ✦ Выпуски **TNK-BP** выглядят наиболее недооцененными среди бумаг инвестиционной категории GEM.
- ✦ Банковские выпуски **Russian Standard Bank'11** и **HCFB'11** отстали от рынка в сегменте бумаг с рейтингом категории «ВВ/Вa».
- ✦ Покупать еврооблигации **Sineк'15**, выглядящие дешево для своих рейтингов (–/Ba1/BBB-).
- ✦ Покупать бумаги **NKNH'12**, недооцененные относительно бумаг металлургических эмитентов с рейтингом на уровне «В» (Евраз и ТМК).

Стратегия

Внешний рынок

Китай задает «медвежий» настрой рынка

Основной новостью для рынков в конце прошлой недели стала директива Коммунистической партии Китая, которая предписывала управляющим подконтрольных государству фондов вывести средства из рискованных американских активов и разрешала оставить в портфелях лишь гособлигации США и бумаги ипотечных агентств. Поскольку Китай является самым крупным инвестором на рынке, намерение властей страны выйти из рискованных американских активов может внести существенные коррективы в динамику рынков, предопределив их «медвежий» настрой. Тема бюджетного дефицита Греции получила свое развитие: как оказалось, у страны существует большой объем открытых валютных свопов, которые заключались для хеджирования валютного риска по процентным платежам. Данные по уровню потребительской уверенности в США оказались ниже ожиданий, что также не способствовало росту аппетита к риску. В результате американские и европейские рынки акций закрылись преимущественно в минусе. Евро котируется ниже отметки 1,36 долл. Минэнерго США вновь сообщило о росте товарных запасов нефти, что привело к падению котировок сырья на 1,5%; в частности нефть Brent упала в цене ниже 72 долл./барр.

Кривая UST увеличивает наклон

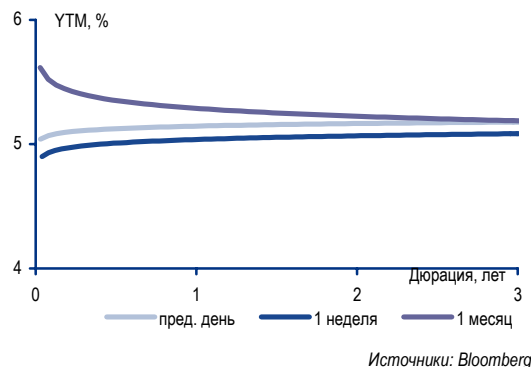
Общая ценовая коррекция рискованных активов привела к снижению доходностей на рынке UST. Это в наибольшей степени затронуло короткие выпуски и привело к расширению спреда 10Y UST – 2Y UST до локального максимума на уровне 284 б.п. Таким образом, повысилась привлекательность рынка UST для увеличения позиций в РЕПО, что, естественно, не способствует притоку средств на кредитный рынок. Согласно недавним заявлениям ФРС, регулятор намерен проводить политику, стимулирующую уплощение кривой UST. Сегодня американский рынок закрыт по случаю Дня президентов.

На GEM снижение активности без продаж

Торговая активность на рынке долгов GEM была низкой, но продаж пока не наблюдалось. Расширение кредитных спредов было обусловлено снижением доходностей базовых активов. Суверенные облигации Russia'30 опустились на уровень 112,3% от номинала, суверенный спред составил 174 б.п. В корпоративном сегменте отмечено расширение спредов к суверенным бумагам, и российские облигации не стали исключением из общего тренда. Выпуски нефтегазовых эмитентов Газпрома и ЛУКОЙЛа подешевели на 50–80 б.п.

Денис Порывай, poryvajdv@uralsib.ru

Изменение кривой NDF долл./руб. – LIBOR



Внутренний рынок

Рубль на уровне сопротивления ЦБ

Открывшись в пятницу на 10 копеек выше уровня закрытия предыдущего торгового дня, бивалютная корзина ЦБ в течение дня опускалась в стоимости до уровня 35 руб., который соответствует нижней границе динамического коридора ЦБ при текущих ценах на нефть. Евро подешевел к рублю на 20 копеек, приблизившись к уровню 41 руб. Объем сделок купли-продажи валюты превысил 5,2 млрд долл., причем ЦБ, по нашим наблюдениям, сдерживал укрепление рубля, выступая в качестве покупателя валюты. Наступающий на этой неделе период налоговых платежей (сегодня последний срок уплаты страховых взносов) может спровоцировать продажи валюты крупными участниками рынка. Соответственно, в случае если цены на нефть останутся выше 70 долл./барр., ЦБ позволит стоимости корзины уйти ниже 35 руб.

К концу недели покупатели выдохлись

Ценовые изменения на рынке рублевых облигаций в конце прошлой недели были незначительными. В первом эшелоне наиболее активно торговались выпуски РЖД и Москвы, в бумагах Газпрома была отмечена активность продавцов. Во втором эшелоне наблюдалась небольшая ценовая коррекция, затронувшая выпуски Мечела, Сибметинвеста и Башнефти. Выпуск **Белон-2** подорожал на 20 б.п., при снижении доходности до YTW11,5%. Видимо, активность покупателей сдерживается предстоящим периодом налоговых платежей, а также ожиданием дальнейших действий регулятора по снижению процентных ставок. Учитывая текущий избыток рублевой ликвидности, благодаря которому ставки однодневного РЕПО не превышают 4% годовых, мы ожидаем, что уплата налогов пройдет мягко для денежного рынка.

Третий эшелон не предлагать

В ходе сбора заявок по размещению биржевых облигаций розничной сети «Виктория» достаточный спрос был сформирован только на полугодовые облигации, ставка по которым была установлена на уровне 12,5% годовых. Размещение БО-2 со сроком до погашения полтора года было отложено на неопределенное время, видимо, в связи с отсутствием достаточного спроса. Таким образом, длинная ликвидность все еще остается недоступной для третьего эшелона.

«Первичка» на этой неделе – есть что выбрать

На текущую неделю запланированы аукционы по размещению трех эмитентов: СеверСтали, Виктории и банка «Глобэкс». Для увеличения доли качественных активов в портфеле мы рекомендуем участвовать в аукционе по размещению выпусков биржевых облигаций СеверСтали, предлагаемых в объеме 15 млрд руб., ориентируясь на доходность выше YTP10% к оферте через три года. Для пополнения рискованной части портфеля привлекательное, на наш взгляд, сочетание риска и доходности предлагают короткие бумаги розничной сети «Виктория».

В пятницу стало известно о том, что Росгосстрах готовит облигации общим объемом 9 млрд руб. Эмитент намерен использовать привлеченные сред-

ства для участия в приватизации акций Росгосстраха. Сегодня утром появилась информация о готовящейся программе Газпрома по выпуску биржевых облигаций на сумму 300 млрд руб. сроком на пять лет.

Денис Порывай, poryvajdv@uralsib.ru

Денежный рынок

Налоговые выплаты не должны слишком сильно сказаться на ликвидности

Сегодня подлежат выплате страховые взносы. Это первые значительные платежи в феврале, и они окажут влияние на ликвидность. Тем не менее, мы не ожидаем значительного ее ухудшения. Ставки на рынке межбанковского кредитования в пятницу не изменились: однодневная базовая ставка MosPrime осталась на отметке в 4%. Сегодня возможно ее увеличение, но вряд ли оно станет значительным.

На этой неделе ЦБ РФ проводит два аукциона по размещению беззалоговых кредитов: сегодня, где предложит 5 млрд руб. сроком на три месяца, и завтра, где аналогичная сумма будет предложена на пять недель. Спрос со стороны банков, скорее всего, окажется невысоким.

Остатки на корсчетах кредитных организаций в ЦБ выросли на 10,6 млрд руб. до 419,9 млрд руб., а остатки на депозитах банков упали на 5,6 млрд руб. до 530,9 млрд руб. Объем проведенных ЦБ сделок по операциям РЕПО-кредитования вырос на 16% с уровня предыдущей сессии и составил 9,1 млрд руб.

Рубль закончил неделю на отметке 30,24 руб./долл., прибавив 10 копеек за неделю, хотя и подешевев на 11 копеек с уровня четверга. В пятницу доллар дорожал, дискредитируя рубль в глазах участников рынка, и мы ожидаем, что сегодня такая тенденция продолжится. Рынки акций начали неделю в «красной зоне», и рост доллара утром продолжился. Однако в течение дня ситуация может измениться, и рубль, вероятно, останется вблизи уровня 30,2 руб./долл.

Динамика требований ЦБ к банкам

Задолженность банков перед ЦБ, млрд руб.

	Текущий уровень 12.02.2010	Максимальный уровень 27.01.2009	Изменение
Однодневные кредиты	0,13	5,31	(5,19)
Ломбардные кредиты	19,6	34,7	(15,1)
Прочие кредиты	328	448	(120)
Беззалоговые кредиты	92	1 835	(1 743)
РЕПО	39	763	(724)
Итого	479	3 087	(2 607)

Источники: Банк России

Владимир Тухомиров, tih_vi@uralsib.ru
 Леонид Слипченко, slipchenkola@uralsib.ru
 Наталья Майорова, mayorovang@uralsib.ru

Корпоративные события

СИСТЕМА (ВВ/ВАЗ/ВВ-)

Холдинг официально подтвердил интерес к Русснефти

Сделка может состояться уже на этой неделе. Как пишет сегодня «Коммерсант», в пятницу АФК «Система» обратилась в ФАС за разрешением на приобретение 49-процентной доли в Русснефти. Источники «Коммерсанта» сообщают, что в сегодня делегация Системы намерена провести очередной раунд переговоров с владельцем Русснефти Михаилом Гуцериным, а сделка может состояться уже на этой неделе. Согласно дополнительной информации, приведенной изданием, через год возможен второй этап сделки с получением Системой полного контроля над нефтяной компанией, в том случае если долг Русснефти будет реструктурирован.

Кредитные метрики Системы вне опасности. Обращение Системы в ФАС опровергает появившуюся 5 февраля в СМИ информацию о том, что Русснефть может получить контроль над центром консолидации активов БашТЭК Системы – Башнефтью. Напомним, что такой сценарий нам казался крайне маловероятным. Мы полагаем, что потенциальная сделка с большой долей вероятности будет финансироваться за счет увеличения долговой нагрузки операционного центра (то есть Башнефти, а не холдинга). Мы считаем, что вероятный рост долговой нагрузки Башнефти не представляет существенной угрозы для кредитного качества компании. Помня о намерении эмитента получить кредитный рейтинг, мы сильно сомневаемся, что в среднесрочной перспективе долговая нагрузка компании, выраженная отношением Чистый долг/EBITDA, выйдет за пределы 2–2,5 (на консолидированном уровне). По нашей приблизительной оценке, это оставляет Башнефти теоретическую возможность увеличить объем долга до 100–125 млрд руб. с текущих значений примерно в 50 млрд руб. Добавим, что мы считаем сделку по приобретению доли в Русснефти весьма благоприятной для операционной деятельности Башнефти.

Облигации Башнефти и Системы привлекательны для покупок. Основными катализаторами дальнейшего ценового роста облигаций Башнефти мы считаем ожидающуюся публикацию эмитентом своей первой консолидированной отчетности по международным стандартам за I квартал 2010 г., а также получение компанией кредитных рейтингов. По нашему мнению, это оставляет потенциал к сужению спреда между облигациями Башнефти и материнской структуры (текущее значение спреда равно примерно 100 б.п.). Облигации Системы на фоне недавнего повышения кредитного рейтинга эмитента по версии Moody's, на наш взгляд, все еще привлекательны относительно бумаг МТС при спреде 118 б.п. (его справедливое значение в настоящий момент мы оцениваем не более чем в 80 б.п.).

Станислав Боженко, bozhenkosv@uralsib.ru

Календарь предстоящих событий

15 февраля	Оферта ВТБ 24-2 (10 млрд руб.).
16 февраля	Размещение Виктория БО-1 (2 млрд руб.). Размещение Виктория БО-2 (2 млрд руб.). Размещение Глоб-эксБанк БО-1 (5 млрд руб.). Погашение Виктория-2 (1,5 млрд руб.). Погашение Митлэнд Фуд Групп-1 (1 млрд руб.). Погашение Банк Союз-2010 (125 млн долл.).
17 февраля	Оферта Банк Русский стандарт-6 (6 млрд руб.). Оферта Трансмашхолдинг-2 (4 млрд руб.). Оферта Москоммерцбанк-2 (3 млрд руб.).
18 февраля	Оферта Сибирьтелеком-8 (2 млрд руб.).
19 февраля	Оферта ТМК-3 (5 млрд руб.).
20 февраля	Оферта (call) ЛенСпецСМУ-2010 (100 млн долл.).
24 февраля	Оферта Номос-Банк-8 (3 млрд руб.). Оферта Банк Союз-4 (3 млрд руб.). Оферта Россельхозбанк-3 (10 млрд руб.). Погашение Русь-Банк-2 (2 млрд руб.). Погашение Газпромбанк-2010 (10 млрд руб.).
25 февраля	Оферта Жилсоципотека-Финанс-3 (1,5 млрд руб.).
26 февраля	Оферта СУ-155 Капитал-3 (3 млрд руб.). Оферта ТГК-6-Инвест-1 (2 млрд руб.). Оферта Межпромбанк-1 (3 млрд руб.). Погашение Амурметалл-2 (2 млрд руб.). Погашение УРСА Банк-2010 (5 млрд руб.).
1 марта	Оферта Микоян-2 (2 млрд руб.). Погашение Муниципальная инвестиционная компания-1 (0,5 млрд руб.). Погашение ЛОКО-Банк-2010 (100 млн долл.).
2 марта	Погашение МИАН-Девелопмент-1 (2 млрд руб.). Погашение СЗЛК-Финанс-1 (1 млрд руб.). Погашение Веха-Инвест-1 (0,7 млрд руб.). Погашение Банк Ренессанс Капитал-1 (2 млрд руб.). Погашение Лебедянский-2 (1,5 млрд руб.).
3 марта	Оферта Макромир-Финанс-1 (1 млрд руб.). Оферта Мортон-PCO-1 (0,5 млрд руб.). Погашение Банк Возрождение-1 (3 млрд руб.).
4 марта	Оферта Рыбинский кабельный завод-1 (1 млрд руб.).

Календарь событий денежного рынка

15 февраля	Выплата страховых взносов ЦБ предоставит банкам трехмесячные беззалоговые кредиты
16 февраля	ЦБ предоставит банкам пятинедельные беззалоговые кредиты
17 февраля	Банки должны вернуть Центробанку 8,76 млрд руб.
19 февраля	ЦБ предоставит банкам пятинедельные беззалоговые кредиты
24 февраля	Выплата 1/3 НДС за IV квартал 2009 г. Банки должны вернуть Центробанку 3,7 млрд руб.
25 февраля	Выплата акцизов и НДС
1 марта	Выплата налога на прибыль
3 марта	Банки должны вернуть Центробанку 21 млрд руб.

Календарь оферт

Дата оферты	Выпуск	Объем выпуска, млн руб.	Цена оферты, %	Ставка предыдущего купона, %	Новая ставка купона, %	Дата следующей оферты / погашения
15.02.10	ВТБ 24-2	10 000	100	11,6	7,35	14 февраля 2011
	Русский Стандарт-6	6 000	100	15,0	10,75	9 февраля 2011
17.02.10	Трансмашхолдинг-2	4 000	100	17,0	8,5	18 августа 2010
	Москоммерцбанк-2	3 000	100	14,0	-	-
18.02.10	Сибирьтелеком-8	2 000	100	9,75	9,5	18 августа 2011
19.02.10	ТМК-3	5 000	100	9,6	9,8	15 февраля 2011
22.02.10	ЛенСпецСМУ-2010	USD100	100 (CALL)	12,0	12,0	15 февраля 2011
	Номос-Банк-8	3 000	100	15,0	9,5	16 февраля 2011
24.02.10	Банк Союз-4	3 000	100	14,9	-	-
	Россельхозбанк-3	10 000	100	7,34	9,25	17 февраля 2014
25.02.10	Жилсоципотека-Финанс-3	1 500	100	9,0	9,0	30 марта 2010
	СУ-155 Капитал-3	5 000	100	16,0	-	-
26.02.10	ТГК-6-Инвест-1	2 000	100	12,0	-	-
	Межпромбанк-1	3 000	100	13,25	13,25	31 декабря 2010
01.03.10	Микоян-2	2 000	100	18,5	13,5	27 февраля 2012



Рынок рублевых облигаций

Выпуск	Объем, млн	Купон, %	Дата			Месяцев до		Цена	Изм.	Торговый объем, шт (осн.+РПС)	Котировки		Доходность, %			Дюр, лет	Рейтинг F/M/S	Сектор
			купона	оферты	погаш	офрт	погаш				покупка	продажа	офрт	погаш	текущ			
КОРПОРАТИВНЫЕ РУБЛЕВЫЕ ОБЛИГАЦИИ																		
7Контин.02	7 000 R	7.80	17.06.10	24.06.10	14.06.12	4.0	28.5	99.55			90.00	103.50	8.81		3.91	0.33		торговля
АВТОВА3о63	5 000 R	9.60	22.06.10		22.06.10		4.4	98.50	0.50	2 000	98.30	98.70		14.42	4.86	0.31		автопром
АВТОВА3о64	5 000 R	18.50	25.05.10	27.05.10	20.05.14	4.0	52.0	100.00		3001 000	98.00		18.60		9.22	0.24		автопром
АвтомирФ-2	2 000 R	0.10	23.06.10		23.06.10		4.4											торговля
АдаманФ2о6	2 000 R	16.00	18.02.10		20.05.10		3.3											строительство
АИЖК 10о6	6 000 R	8.05	15.02.10		15.11.18		106.6	94.69						9.51	2.14	4.34	/A3/BBB	финансы
АИЖК 11о6	10 000 R	8.20	15.03.10		15.09.20		129.0	94.55	0.20	500 000	93.00	94.30		8.79	2.14	5.04	/A3/BBB	финансы
АИЖК 3о6	2 250 R	9.40	15.04.10		15.10.10		8.2	100.95		108 008	100.75	100.95		8.17	2.30	0.61	/A3/BBB	финансы
АИЖК 4о6	900 R	8.70	01.05.10		01.02.12		24.0	102.39	2.39		98.00	102.00		7.59	2.07	1.70	/A3/BBB	финансы
АИЖК 5о6	2 200 R	7.35	15.04.10		15.10.12		32.6	96.15			2.07	99.00		9.67	1.88	1.82	/A3/BBB	финансы
АИЖК 6о6	2 500 R	7.40	15.04.10		15.07.14		53.8	95.59		14 000	95.00	96.55		9.23	1.91	2.73	/A3/BBB	финансы
АИЖК 7о6	4 000 R	7.68	15.04.10		15.07.16		78.2	94.62	0.02	2 300	94.41	94.62		9.40	2.00	3.62	/A3/BBB	финансы
АИЖК 8о6	5 000 R	7.63	15.03.10	15.03.14	15.06.18	50.0	101.5	94.50		15	94.50	95.49	9.91		1.99	2.67	/A3/BBB	финансы
АИЖК 9о6	5 000 R	7.49	15.02.10		15.02.17		85.4	94.51						9.24	2.00	3.56	/A3/BBB	финансы
АиФ-02	1 000 R	16.00	25.06.10	31.12.10	21.12.12	11.0	34.8	100.45		12 000	100.39	100.69	15.61		7.94	0.73		телеком
АК БАРС-03	10 000 R	13.10	27.04.10	05.05.10	25.10.11	3.0	20.7	101.05	-0.02	17 000	100.95	101.20	7.11		6.46	0.21	BB/Baa3/	банки
АК БАРС-04	5 000 R	13.00	20.04.10		15.10.13		44.7	100.97	-0.08	7 000	101.00	101.10		13.05	6.42	2.59	BB/Baa3/	банки
Акрон-2	3 500 R	14.05	25.03.10	26.09.11	19.09.13	20.0	43.9	104.35	0.65	11 495	104.25	104.35	11.24		6.71	1.29		сырье
Акрон-3	3 500 R	13.85	26.05.10	25.05.12	20.11.13	28.0	45.9	104.25	0.35	1 740	104.25	104.95	11.96		6.62	1.78		сырье
Альянс-01	3 000 R	14.00	17.03.10		14.09.11		19.3	99.00		227	98.02	100.00		15.24	7.05	1.22		сырье
Амурмет-02	2 000 R	9.15	26.02.10		26.02.10		0.5											металлургия
Амурмет-03	3 000 R	0.10	16.04.10		15.04.11		14.3											металлургия
Амурмет-07	6 000 R	18.00	31.03.10		30.06.12		29.0											металлургия
Аркада-03	1 200 R		01.04.10		31.03.11		13.8	2.00		3 834		1.74	2.00					c/x
Атомэмпр01	30 000 R	11.50	15.02.10		15.02.14		48.8	100.72						2.39	2.53	3.68		энергетика
Атомэмпр02	30 000 R	11.50	15.02.10		15.02.14		48.8	101.02						2.31	2.53	3.69		энергетика
БалтИнвБ-1	1 000 R	16.00	27.04.10	04.05.10	26.04.11	3.0	14.6	99.90			100.01	101.00	15.94		3.99	0.19	/B3/	банки
БАНАНА-M-2	1 500 R	11.50	12.08.10		12.08.10		6.1											торговля
БанкМоск-1	10 000 R	10.64	30.07.10	06.08.10	29.07.11	6.0	17.8	101.56			101.50	101.63	6.98		5.22	0.45	BBB-/Baa1/	банки
БанкМоск-2	10 000 R	7.50	06.08.10	12.02.10	01.02.13	0.0	36.2	101.50							3.68		BBB-/Baa1/	банки
БанкСОЮ303	2 000 R	16.00	26.04.10	28.10.10	02.05.11	9.0	14.8										/Caa1/B	банки
БанкСОЮ304	3 000 R	14.90	17.02.10	22.02.10	23.02.11	0.0	12.6											/Caa1/B
БаренцевФ1	800 R	20.00	05.04.10		04.07.11		16.9	108.95			6.00			13.49	4.58	1.09		потреб. Тов
Бахетле-1	1 000 R	15.00	19.05.10		19.05.10		3.2	100.95		3 120	100.26	101.00		11.38	7.41	0.24		торговля
БаширэнЗв	1 500 R	8.30	14.03.10		09.03.11		13.0				95.00							энергетика
Башнефть-01	15 000 R	12.50	22.06.10	21.12.12	13.12.16	35.0	83.2	104.04	-0.11	14 500	104.00	104.30	11.07		5.99	2.22		сырье
Башнефть-02	15 000 R	12.50	22.06.10	21.12.12	13.12.16	35.0	83.2	104.30	0.05		104.00	104.30	10.96		5.98	2.22		сырье
Башнефть-03	20 000 R	12.50	22.06.10	21.12.12	13.12.16	35.0	83.2	104.20		349 903	104.10	104.30	11.00		5.98	2.22		сырье
Белон 02	2 000 R	17.00	25.02.10	28.02.11	23.02.12	13.0	24.7	105.00	-0.10	39 085	104.70	105.50	11.94		8.07	0.84		металлургия
Вагонмаш 2	1 000 R	15.50	16.06.10		15.12.10		10.2	67.00		175	67.50	71.17		88.52	11.54	0.42		машиностр.
ВБД ПП 2о6	3 000 R	9.00	16.06.10		15.12.10		10.2	100.45		69 501	99.90	100.90		8.59	4.47	0.76	/Baa3/BBB-	потреб. тов.
ВБД ПП 3о6	5 000 R	15.00	03.03.10	03.09.10	27.02.13	7.0	37.1	103.72		277 000	103.30	103.95	8.05		7.21	0.49	/Baa3/BBB-	потреб. тов.
ВИА АИЖК А	9 440 R	8.50	15.03.10		15.03.40		366.3											финансы
Виват-фин1	1 000 R	12.10	20.04.10		20.04.10		2.3	49.51			1.02	98.00			12.18			торговля
ВикторияФ2	1 500 R	10.89	16.02.10		16.02.10		0.2	99.97						13.21	5.43	0.01	B-/	торговля
ВК-Инвест1	10 000 R	9.25	23.07.10		19.07.13		41.8	100.85	0.10	175 031	100.50	101.10		9.15	4.57	2.76	/Baa3/BB+	телеком
ВК-Инвест3	10 000 R	15.20	13.07.10	14.07.11	08.07.14	17.0	53.6	109.20	-0.10	11 700	109.10	109.20	8.30		6.94	1.22	/Baa3/BB+	телеком
ВлгТлвТ-2	3 000 R	9.50	01.06.10		30.11.10		9.7	100.00			99.30	99.93		9.67	4.74	0.49	BB-/BB-	телеком
ВлгТлвТ-3	2 300 R	8.50	01.06.10		30.11.10		9.7	99.26			100.00			10.12	4.27	0.49	BB-/BB-	телеком
ВлгТлвТ-4	3 000 R	12.00	09.03.10	11.03.11	03.09.13	13.0	43.3	103.01			103.02	103.50	9.25		2.90	0.92	BB-/BB-	телеком
ВнешпрБ 01	1 500 R	14.00	19.05.10	22.11.10	14.11.12	9.0	33.6	100.50	0.50	10 020	99.00	100.50	13.42		6.95	0.66	/B3/B-	банки
Возрожд 01	3 000 R	8.95	03.03.10		03.03.10		0.7	100.10		7 330	100.00	100.10		7.08	4.46	0.05	/Baa3/B+	банки
ВТБ - 5 об	15 000 R	15.00	22.04.10	26.04.10	17.10.13	2.0	44.8	101.46	-0.19	250 000	101.50	101.60	7.03		3.69	0.19	BBB/Baa1/BBB	банки
ВТБ - 6 об	15 000 R	13.25	14.04.10	16.07.10	06.07.16	5.0	77.9	102.55	-0.04	87 331	102.45	102.55	7.10		3.22	0.39	BBB/Baa1/BBB	банки
ВТБ 24-1-ИП	15 000 R	9.70	17.03.10	20.12.11	10.12.14	23.0	58.8	101.20		13 502	100.00	101.70	9.21		2.39	1.55	BBB/Baa1/BBB	банки
ВТБ24 01	6 000 R	11.50	07.04.10		05.10.11		20.0	104.35	-0.65	1663 546	104.25	104.35		8.78	5.50	1.37	BBB/Baa1/BBB	банки
ВТБ24 02	10 000 R	7.35	10.08.10	15.02.10	05.02.13	0.0	36.3				100.00							BBB/Baa1/BBB
ВТБ24 03	6 000 R	10.50	02.06.10	08.06.10	29.05.13	4.0	40.1	100.40	-0.50</									



Рынок рублевых облигаций

Выпуск	Объем, млн	Купон, %	Дата			Месяцев до		Цена	Изм.	Торговый объем, шт (осн.+РПС)	Котировки		Доходность, %			Дюр, лет	Рейтинг F/M/S	Сектор
			кулона	оферты	погаш	офрт	погаш				покупка	продажа	офрт	погаш	текущ			
КОРПОРАТИВНЫЕ РУБЛЕВЫЕ ОБЛИГАЦИИ (продолжение)																		
ГЭС 02	1 500 R	12.00	27.04.10		23.04.13		38.9	96.03			75.01	100.00		14.01	6.23	2.32		торговля
ДальСаз2об	2 000 R	8.85	02.06.10	04.06.10	30.05.12	4.0	28.0	100.26			99.55	100.50	7.94		4.40	0.29	BB-/	телеком
ДальСазБ05	1 500 R	15.00	20.07.10	21.07.11	17.07.12	18.0	29.6	108.53			106.01	109.00	8.69		6.89	1.23		телеком
ДВТГ-Ф 01	1 000 R	14.50	03.08.10		03.08.10		5.8	32.50			15.00	50.00			22.25			транспорт
ДВТГ-Ф 02	5 000 R	14.50	22.07.10	30.07.10	18.07.13	6.0	41.8	20.00			15.00	20.99			36.15			транспорт
ДГК-01	5 000 R	10.50	12.03.10	18.03.11	08.03.13	13.0	37.4											энергетика
Дев.-Юг 01	1 000 R	18.00	18.05.10		18.05.10		3.2											девелопмент
ДельтаКр-2	2 000 R	7.78	24.02.10		30.05.10		3.6	99.50		8 022	99.25	99.50		9.54	1.95	0.27	/Baa1/	банки
ДжейЭфСиг1	2 000 R	16.00	22.04.10	22.04.10	20.10.11	2.0	20.5	100.10			100.00	102.00	15.64		7.97	0.17	//CCC+	торговля
ДиксиФин-1	3 000 R	9.25	18.03.10		17.03.11		13.3	93.00	0.20	1 219	92.90	93.00		17.16	4.96	0.88		торговля
ДМИЦЕНТРоб1	1 150 R	8.50	05.06.10		26.05.15		64.3	75.00	-0.50	845	75.01	77.00		16.22	5.62	3.54		торговля
Домоцентр1	1 000 R	20.00	08.07.10		08.07.10		4.9	90.00		1	89.00	90.00		56.10	11.08	0.26		торговля
ЕАБР-3	5 000 R	10.50	04.05.10	03.11.11	25.10.16	21.0	81.6	103.00		30 000	103.06	103.45	8.55		5.08	1.52	BBB-/A3/BBB	банки
ЕБРР 01обл	5 000 R	5.88	12.05.10		12.05.10		3.0	100.00	-0.10	3 000	100.00	100.10		6.01	1.47	0.23	AAA-/Aaa/AAA	банки
ЕБРР 02обл	5 000 R	6.04	22.04.10		21.04.11		14.5	100.15			100.10	100.20		6.04	1.50	1.09	AAA-/Aaa/AAA	банки
ЕБРР 03обл	7 500 R	7.43	10.03.10		07.09.11		19.1	100.12			100.10	100.25		7.55	1.85	1.37	AAA-/Aaa/AAA	банки
ЕБРР 04обл	3 000 R	6.70	18.03.10		12.06.14		52.7	100.42			100.00	100.80		6.75	1.66	3.52	AAA-/Aaa/AAA	банки
ЕБРР 05обл	5 000 R	6.14	14.04.10		09.04.14		50.6	100.58			100.25	101.00		6.12	1.52	3.47	AAA-/Aaa/AAA	банки
ЕврокомФК2	3 000 R	16.00	10.06.10		10.06.10		4.0										/C/	финансы
ЕврокомФК3	3 000 R	16.00	18.06.10		18.06.10		4.2										/C/	финансы
ЕврокомФК5	5 000 R	16.00	16.03.10		15.03.11		13.2										/C/	финансы
ЕВРОПА-01	1 200 R	11.00	15.04.10		14.10.10		8.2											торговля
ЕЭСК-02	1 000 R	8.74	08.04.10	13.04.10	05.04.12	2.0	26.1											энергетика
Желдорин-1	1 500 R	18.00	01.06.10		30.11.10		9.7	103.50		300	100.01			13.59	8.67	0.67		финансы
Желдорин-2	2 500 R	18.00	22.04.10	04.05.10	19.04.12	3.0	26.6	101.10					10.33		8.88	0.20		финансы
Желдорин-3	2 000 R	13.00	24.03.10		19.09.12		31.7	100.00			100.00	100.80		13.41	6.48	1.93		финансы
Железобет1	1 000 R	12.00	19.02.10	20.08.10	27.05.11	6.0	15.7				25.00							производство
ЖилсоцФ-2	1 500 R	16.00	15.04.10		15.04.10		2.1	100.10		1 000	1.01	100.10		15.56	7.97	0.15		финансы
ЗавГросс01	1 000 R	18.00	22.04.10		22.04.10		2.3	2.17			1.80	2.55			222.21			потреб. тов.
Зенит 3обл	3 000 R	16.00	12.05.10	14.05.10	09.11.11	3.0	21.2	102.05		11 519	102.05	102.10	7.29		7.82	0.24	B-/Ba3/	банки
Зенит 4обл	3 000 R	16.00	06.04.10		06.04.10		1.8	101.30		400	101.30	101.40		6.94	7.92	0.14	B-/Ba3/	банки
Зенит 5обл	5 000 R	10.85	08.06.10	09.12.10	04.06.13	10.0	40.3	101.75		12 002	101.75	101.85	8.69		5.32	0.74	B-/Ba3/	банки
Зенит 6обл	3 000 R	15.00	06.07.10	08.07.10	01.07.14	5.0	53.4	102.70		11	102.70	102.84	7.95		7.28	0.37	B-/Ba3/	банки
ИжАвто 02	2 000 R	18.00	10.06.10		09.06.11		16.1											автопром
ИКС5Фин 01	9 000 R	7.60	06.07.10	06.07.10	01.07.14	5.0	53.4	99.80		50 000	99.50	99.80	8.26		3.80	0.37		торговля
ИКС5Фин 04	8 000 R	18.46	10.06.10	13.06.11	02.06.16	16.0	76.8	112.00	-0.10	17 766	112.00	112.10	8.76		8.22	1.12		торговля
Инпром 02	1 000 R	13.00	15.07.10		15.07.10		5.1	24.76	-0.25		20.52	28.99			26.18			металлургия
Инпром 03	1 300 R	9.50	19.05.10		18.05.11		15.4	47.22			16.50	28.00		103.28	10.03	0.57		металлургия
ИнтераФ-2	3 000 R	16.75	01.06.10		29.11.11		21.9	102.00	0.42	25 864	102.00	102.10		15.98	8.19	1.36		сервис
Интурист-1	1 000 R	9.00	21.04.10		21.04.10		2.3	98.51	-0.29		97.00	99.00		17.84	4.56	0.16		сервис
ИРКУТ-03об	3 250 R	8.74	18.03.10		16.09.10		7.2	99.00		947	99.02	99.50		10.76	4.40	0.52	/Ba2/	машинистр.
ИркЭнерго1	5 000 R	15.50	03.06.10		28.11.13		46.2										/отозван/В-	энергетика
ИтераФ-1	5 000 R	18.90	25.05.10	29.05.10	20.11.12	4.0	33.8	102.40	-0.05	7 543	102.31	102.50	9.74		9.20	0.27		сырье
Камаз-Фин2	1 500 R	11.25	19.03.10		17.09.10		7.3	51.50			1.01	102.00		237.97	10.89	0.16		автопром
Карус.Ф 01	3 000 R	12.00	18.03.10		12.09.13		43.6											торговля
Каустик 2	850 R	18.00	08.04.10		07.07.11		17.0	97.50	-0.50	26 334	96.50	98.00		23.45	4.60	0.58		химия
Киров.зд1	1 500 R	74.30	24.03.10		24.03.10		1.4				97.00							машинистр.
КИТФинБ-02	1 000 R	13.00	23.03.10		23.03.10		1.3				5.00						/Caa2/CCC+	банки
КМБ-Банк2	3 400 R	11.00	02.06.10		30.11.11		21.9	101.50		7 000	1.10			10.30	5.40	1.50	/отозван/	банки
КМПО-Фин01	1 000 R	11.30	16.03.10		16.03.10		1.1											машинистр.
Кокс 02	5 000 R	8.70	18.03.10	22.03.10	15.03.12	1.0	25.4	99.50			98.59	99.99	12.86		4.36	0.09		металлургия
КомосГр. 1	2 000 R	18.00	15.07.10	15.07.10	14.07.11	5.0	17.3											с/х
КОПЕЙКА 02	4 000 R	16.50	17.02.10		15.02.12		24.5	102.60						15.84	4.01	1.46	//CCC+	торговля
КОПЕЙКА 03	4 000 R	9.80	17.02.10		15.02.12		24.5										//CCC+	торговля
КосмосФин1	2 000 R	17.00	17.06.10	01.07.10	16.06.11	5.0	16.3	94.19					34.90		9.00	0.28		строительство
КрЕврБ-02	4 000 R	11.50	29.06.10		28.06.11		16.7	101.90	0.46	120 000	3.01			10.22	5.63	1.18	/Ba3/	финансы
Кубаньэн-1	3 000 R	7.85	21.07.10		21.07.10		5.3	98.70	-1.14		97.65	99.75		11.24	3.97	0.39		энергетика
КуйбАзот-2	2 000 R	8.80	05.03.10		04.03.11		12.9	94.75	0.75	420	94.10	94.75		14.82	4.63	0.86		химия
Лаверна 01	1 000 R	4.00	08.04.10		08.04.10		1.9											торговля
ЛенСпецСМУ-1	2 000 R	16.00	23.03.10		07.12.12		34.3	100.24		1 045	100.00	100.24		16.80	3.94	1.34	//B	строительство
Ленэнерго2	3 000 R	8.54	30.07.10		27.01.12		23.8	97.05	0.80	447 995	97.00	97.05		10.50	4.39	1.66		



Рынок рублевых облигаций

Выпуск	Объем, млн	Купон, %	Дата			Месяцев до		Цена	Изм.	Торговый объем, шт (осн.+РПС)	Котировки		Доходность, %			Дюр, лет	Рейтинг F/M/S	Сектор
			купоны	оферты	погаш	офрт	погаш				покупка	продажа	офрт	погаш	текущ			
КОРПОРАТИВНЫЕ РУБЛЕВЫЕ ОБЛИГАЦИИ (продолжение)																		
МБРР 05обл	5 000 R	15.00	17.06.10	21.06.10	12.06.14	4.0	52.7	102.42	0.10		102.30	102.60	7.59		7.30	0.33	B+/B1/	финансы
МГТС-05 об	1 500 R	16.00	25.05.10		25.05.10		3.4	98.38			93.50	103.25		23.06	8.11	0.23	/Ba3/BB-	телеком
МДМ-Банк БО-01	5 000 R	12.75	03.06.10		29.11.12		34.1	104.50	-0.05	35 078	104.20	104.70		11.12	6.08	2.16	BB/Ba1/BB	банки
МежПромБ-1	3 000 R	13.25	29.06.10	31.12.10	03.01.18	11.0	96.1				99.75							банки
Метсерв-Ф1	1 500 R	12.00	26.05.10	04.06.10	23.05.12	4.0	27.7	100.50	0.50	1 054	20.12	100.99	9.49		5.95	0.28		торговля
Мечел 2об	5 000 R	8.40	16.06.10	21.06.10	12.06.13	4.0	40.6	99.70		12 175	99.60	99.70	9.10		4.20	0.33		металлургия
Мечел 4об	5 000 R	19.00	29.04.10	30.07.12	21.07.16	30.0	78.4	114.75	0.65	1092 088	114.60	114.75	12.48		4.13	1.82		металлургия
Мечел 5об	5 000 R	12.50	20.04.10	18.10.12	09.10.18	33.0	105.4	100.91	0.27	320 361	100.75	100.91	12.63		3.09	2.05		металлургия
МечелБО-01	5 000 R	12.50	14.05.10	11.11.11	09.11.12	21.0	33.4	101.20	0.60	99 003	101.20	101.50	12.04		6.16	1.41		металлургия
МИА-3об	1 500 R	7.95	25.02.10	06.09.10	24.02.12	7.0	24.8	98.00			100.00		11.70		2.02	0.49	/Ba2/	финансы
МИА-4об ип	2 000 R	12.50	08.04.10	21.10.10	01.10.15	8.0	68.6	100.03			100.00		12.30		3.12	0.59	/Ba2/	финансы
МИА-5об	2 000 R	13.50	22.04.10	29.07.10	17.07.14	6.0	53.9	101.15					10.75		3.33	0.41	/Ba2/	финансы
МИАН-Дев-1	2 000 R	13.00	02.03.10		02.03.10		0.6											девелопмент
Миг-Ф 02	3 000 R	0.10	09.03.10		06.09.11		19.1											машиностр.
Микоян-2об	2 000 R	13.50	12.08.10	25.02.10	07.02.13	0.0	36.4	103.05			100.00				6.53			потреб. Тов
М-ИНДУСТР	1 000 R	12.25	16.02.10		16.08.11		18.4	19.53	-0.01					270.06	31.28	0.27		строительство
М-Индустр2	1 500 R	16.00	14.07.10	14.07.10	10.07.13	5.0	41.5				1.04							строительство
МираторгФ1	2 500 R	19.00	05.08.10	05.08.10	02.08.12	6.0	30.1	102.00	1.50		100.55	102.00	15.03		9.29	0.42		потреб. Тов.
Митлэнд-01	1 000 R	13.50	16.02.10		16.02.10		0.2											потреб. тов.
МИЭЛЬ-Ф 01	1 500 R	11.50	13.07.10		13.07.10		5.1											девелопмент
МКБ 03обл	2 000 R	15.00	16.06.10		16.06.10		4.2	100.50		193	100.50	101.00		13.74	7.44	0.30	B-/B1/	банки
МКБ 04обл	2 000 R	15.00	16.03.10		15.03.11		13.2	101.80		1 324	101.81	102.50		13.57	7.35	0.87	B-/B1/	банки
МКБ 05обл	2 000 R	15.00	28.04.10	05.05.10	25.04.12	3.0	26.8	101.41			100.20	101.20	7.37		7.38	0.21	B-/B1/	банки
МКБ 06обл	2 000 R	16.00	10.08.10	16.08.10	07.08.12	6.0	30.3	102.03			101.15	102.55	11.60		7.82	0.46	B-/B1/	банки
ММК БО-01	5 000 R	9.45	20.05.10	22.11.10	15.11.12	9.0	33.6	100.78		75 283	100.75	100.99	8.40		4.68	0.70	отозван/Ba3/BB	Металлургия
ММК БО-02	10 000 R	9.70	16.06.10	16.12.11	12.12.12	22.0	34.5	101.15	-0.10	36 499	101.15	101.40	9.17		4.78	1.57	отозван/Ba3/BB	Металлургия
ММ-Фин 01	1 000 R	14.00	02.03.10	02.03.10	26.02.13	1.0	37.0											девелопмент
ММ-Фин 02	1 500 R	10.00	06.07.10	07.07.10	03.07.12	5.0	29.1	45.98			2.00	89.95	646.66		10.84	0.05		девелопмент
МОИА	1 500 R	9.00	21.06.10		21.12.10		10.4											финансы
МОИА 02	3 000 R	7.99	08.03.10		07.09.11		19.1											финансы
МОИА 03	5 000 R	7.75	14.06.10		14.06.14		52.8											финансы
МОРЕ-П 01	1 000 R	15.50	03.08.10		03.08.10		5.8				2.00							девелопмент
МоскомБ-2	3 000 R	14.00	16.02.10	16.02.10	15.02.11	0.0	12.3											банки
МоскомБ-3	5 000 R	15.00	16.06.10	17.06.10	12.06.13	4.0	40.6											банки
МОСМАРТФ 1	2 000 R	0.01	15.04.10	20.10.10	12.04.12	8.0	26.4	91.58			4.20		13.66		0.00	0.60		торговля
МособлгазФ2	3 000 R	9.25	25.06.10		24.06.12		28.8	85.95	2.95	16 334	84.67	85.90		22.51	5.40	1.05		сервис
Мособлгаз1	2 500 R	12.00	16.05.10		17.05.11		15.3	93.88			92.53	97.00		18.33	6.41	0.99		услуги
Мособлтр-2	4 000 R	21.00	26.03.10		26.03.11		13.6											//D
МосТрАвтФ1	7 500 R	11.80	22.06.10		18.12.12		34.7											//CC
Мосэнерго1	5 000 R	12.50	16.03.10		13.09.11		19.3	106.40	0.40	34 000	105.50	106.35		8.27	5.86	1.32	//BB-	энергетика
Мосэнерго2	5 000 R	7.65	25.02.10	01.03.12	18.02.16	25.0	73.3	97.98	-0.22		97.50	98.20	8.87		3.89	1.72	//BB-	энергетика
Мосэнерго3	5 000 R	10.25	04.06.10	06.12.12	28.11.14	34.0	58.4	103.10		230	103.10	103.75	9.12		4.96	2.27	//BB-	энергетика
МосэнергоБО-2	2 000 R	11.45	25.02.10		26.08.10		6.5	101.98	-0.32		102.17	102.70		7.75	5.60	0.47	//BB-	энергетика
МОЭК-01	3 500 R	9.00	29.04.10	11.02.10	25.07.13	0.0	42.0	100.00		1689 545	99.01	100.00	9.08		2.24	1.29	BB+//	энергетика
МОЭСК-01	6 000 R	8.05	09.03.10		06.09.11		19.1	97.00			97.00	98.10		10.42	4.14	1.32		энергетика
МРСК Ур.01	1 000 R	8.15	25.05.10	26.05.10	22.05.12	3.0	27.7	95.00			90.00	99.99	29.12		4.28	0.22		энергетика
МРСК Юга 2	6 000 R	17.50	02.03.10	01.09.11	26.08.14	19.0	55.2	108.90	0.10	25 229	108.91	109.07	11.34		8.01	1.20		энергетика
МТС 01	10 000 R	14.01	22.04.10	23.04.10	17.10.13	2.0	44.8	101.60		2	101.23	101.60	5.40		6.88	0.18	BB+/Ba2/BB	телеком
МТС 02	10 000 R	14.01	27.04.10	27.04.10	20.10.15	2.0	69.2	101.42		40 917	101.35	101.53	6.91		6.89	0.19	BB+/Ba2/BB	телеком
МТС 03	4 000 R	8.70	22.06.10	22.06.10	12.06.18	4.0	101.4	100.50	0.05	119 001	100.25	100.50	7.35		4.32	0.33	BB+/Ba2/BB	телеком
МТС 04	15 000 R	16.75	18.05.10	19.05.11	13.05.14	15.0	51.7	109.75	0.05	210 000	109.60	109.89	8.15		15.22	1.04	BB+/Ba2/BB	телеком
МТС 05	15 000 R	14.25	27.07.10	26.07.12	19.07.16	30.0	78.3	110.80	-0.35	370 002	110.80	111.10	9.05		12.83	1.94	BB+/Ba2/BB	телеком
НКНХ-04 об	1 500 R	10.00	29.03.10		26.03.12		25.8				90.00							B/B1/
НЛМК-БО-01	5 000 R	9.75	08.06.10		04.12.12		34.2	102.50		14 785	102.40	102.60		8.91	4.74	2.29		химия
НЛМК-БО-05	10 000 R	10.75	04.05.10		30.10.12		33.1	104.80		189 999	104.70	104.85		8.91	5.12	2.18		металлургия
НОМОС 11а	5 000 R	15.00	07.07.10	12.07.10	02.07.14	5.0	53.4	102.73	0.03	72	102.65	102.73	7.77		7.28	0.38	B+/Ba3/	банки
НОМОС 8в	3 000 R	15.00	17.02.10	22.02.10	16.02.11	0.0	12.3	100.31					-2.02		7.46	0.03	B+/Ba3/	банки
НОМОС 9в	5 000 R	15.00	18.06.10	23.06.10	14.06.13	4.0	40.6	102.35	0.02	100	102.32	102.38	7.79		7.31	0.34	B+/Ba3/	банки
НТС-01	1 0																	

Рынок рублевых облигаций

Выпуск	Объем, млн	Купон, %	Дата			Месяцев до		Цена	Изм.	Торговый объем, шт (осн.+РПС)	Котировки		Доходность, %			Дюр.	Рейтинг F/M/S	Сектор
			купона	оферты	погаш	офрт	погаш				покупка	продажа	офрт	погаш	текущ			
КОРПОРАТИВНЫЕ РУБЛЕВЫЕ ОБЛИГАЦИИ (продолжение)																		
ПротекФин1	5 000 R	12.00	05.05.10		02.11.11		21.0	100.00			95.00			12.33	5.98	1.39		торговля
ПротонФин1	1 000 R	16.00	15.06.10	22.06.10	12.06.12	4.0	28.4				88.00							машиностр.
РазгуляйФ2	2 000 R	17.00	30.03.10	15.04.10	27.09.11	2.0	19.8	92.01		16	92.01	94.80	79.06		9.21	0.09		c/x
РазгуляйФ3	3 000 R	17.00	19.03.10		16.03.12		25.5	90.20			92.10	94.90		24.46	9.40	1.37		c/x
РазгуляйФ4	3 000 R	17.00	26.05.10	02.06.11	22.05.13	16.0	39.9	92.01		2	92.01	95.96	25.61		9.21	0.94		c/x
РазгуляйФ5	2 000 R	17.00	28.04.10	30.04.10	23.10.13	3.0	45.0				0.10							c/x
Райффайзен-4	10 000 R	13.50	08.06.10	08.12.11	03.12.13	22.0	46.4	100.45			101.00	105.00	13.58		6.70	1.44	BBB+/Baa1/BBB-	банки
РВКФинанс1	1 750 R	19.00	22.07.10	28.07.10	21.07.11	6.0	17.5	104.47			103.90	104.55	8.30		9.07	0.42		услуги
РенКап-1	2 000 R	14.50	02.03.10		02.03.10		0.6	100.00	0.04	4 839	99.99	100.00		14.54	7.23	0.04	CCC/B1/B-	банки
РенКап-2	3 000 R	22.00	11.04.10	15.10.10	04.04.12	8.0	26.1	103.73	0.23	7 041	103.55	104.17	15.91		10.52	0.54	CCC/B1/B-	банки
РенКап-3	4 000 R	25.00	13.06.10	18.06.10	06.06.12	4.0	28.2	103.14	0.04	7 529	103.01	103.15	14.70		12.02	0.30	CCC/B1/B-	банки
РЕСТОРАНСЗ	1 000 R	18.00	28.05.10	03.06.10	26.11.10	4.0	9.6	99.95			99.00	100.90	17.64		8.98	0.26		услуги
РЖД БО-01	15 000 R	9.40	09.06.10		05.12.12		34.3	102.46	-0.04	250 000	102.45	102.70		8.57	4.57	2.31	BBB/Baa1/BBB	транспорт
РЖД-06обл	10 000 R	7.35	12.05.10		10.11.10		9.1	99.95			100.10	100.40		7.53	3.67	0.68	BBB/Baa1/BBB	транспорт
РЖД-07обл	5 000 R	7.55	12.05.10		07.11.12		33.3	97.07	-0.43	1	97.07	98.99		8.96	3.88	2.27	BBB/Baa1/BBB	транспорт
РЖД-08обл	20 000 R	8.50	07.07.10		06.07.11		17.0	100.05		19 800	100.61	100.99		8.63	4.24	1.23	BBB/Baa1/BBB	транспорт
РЖД-09обл	15 000 R	13.50	19.05.10	21.05.10	13.11.13	3.0	45.7	102.20	0.20	25 000	101.90	102.20	4.95		6.59	0.26	BBB/Baa1/BBB	транспорт
РЖД-10обл	15 000 R	15.00	11.03.10		06.03.14		49.5	121.40	0.15	556 034	121.30	121.40		8.83	6.16	2.86	BBB/Baa1/BBB	транспорт
РЖД-11обл	15 000 R	13.50	26.05.10	28.05.10	18.11.15	4.0	70.2	102.05		55 700	101.85	102.15	6.03		6.60	0.27	BBB/Baa1/BBB	транспорт
РЖД-12обл	15 000 R	14.90	27.05.10	28.11.11	16.05.19	22.0	112.7	111.54	0.09	164 139	111.45	111.60	7.93		6.66	1.49	BBB/Baa1/BBB	транспорт
РЖД-13обл	15 000 R	13.88	11.03.10		06.03.14		49.5	102.20		200 001	102.10	102.20		13.59	6.77	2.71	BBB/Baa1/BBB	транспорт
РЖД-14обл	15 000 R	13.40	13.04.10		07.04.15		62.7	102.05		1 390	102.10	102.24		13.24	6.55	3.30	BBB/Baa1/BBB	транспорт
РЖД-15обл	15 000 R	12.84	28.06.10	26.12.12	20.06.16	35.0	77.4	103.62			104.10	104.36	11.62		6.18	2.21	BBB/Baa1/BBB	транспорт
РЖД-16обл	15 000 R	14.33	14.06.10	13.06.11	05.06.17	16.0	89.0	108.23			108.10	108.40	7.85		6.60	1.15	BBB/Baa1/BBB	транспорт
РЖД-17обл	15 000 R	13.02	26.07.10	24.07.13	16.07.18	42.0	102.6	106.75		5 983	107.00	108.00	10.89		6.08	2.61	BBB/Baa1/BBB	транспорт
РЖД-18обл	15 000 R	13.22	26.07.10	23.07.14	15.07.19	54.0	114.7	108.70		52 011	108.25	108.70	10.98		6.06	3.18	BBB/Baa1/BBB	транспорт
РЖД-19обл	15 000 R	13.50	26.07.10	27.07.11	08.07.24	18.0	175.4	106.99			107.50	108.00	8.42		6.29	1.26	BBB/Baa1/BBB	транспорт
РЖД-23обл	15 000 R	9.00	05.08.10	05.02.15	16.01.25	61.0	181.8	100.60	0.05	1211 487	100.60	100.79	9.02		4.46	3.78	BBB/Baa1/BBB	транспорт
РМК-ФИН 01	3 000 R	8.75	06.04.10		06.04.10		1.8	98.71	0.01		98.00	99.11		18.48	4.42	0.12	BBB+/Baa3/BB+	металлургия
Росбанк-А3	5 000 R	12.00	05.05.10	16.05.11	06.11.13	15.0	45.5	103.62	0.12	98 909	102.90	103.80	8.81		5.81	1.08	BBB+/Baa3/BB+	банки
Росбанк-А5	5 000 R	12.00	05.05.10	16.05.11	07.11.14	15.0	57.7	103.59	0.22	165 000	103.55	103.80	8.84		5.81	1.08	BBB+/Baa3/BB+	банки
РоссельхБ 10	5 000 R	9.00	11.08.10	10.02.13	29.01.20	36.0	121.3											банки
РоссельхБ 11	5 000 R	9.00	12.08.10	11.02.13	30.01.20	37.0	121.3	100.00		5000 000			9.17		4.49	2.47	BBB/Baa1/	банки
РоссельхБ 2	7 000 R	7.85	17.02.10		16.02.11		12.3	100.07	0.07		100.01	100.25		8.01	1.96	0.90	BBB/Baa1/	банки
РоссельхБ 3	10 000 R	7.34	18.02.10	22.02.10	09.02.17	0.0	85.2	100.90	-0.05	380 021	100.80	100.87	-21.75		3.63	0.04	BBB/Baa1/	банки
РоссельхБ 4	10 000 R	11.50	07.04.10	07.10.11	27.09.17	20.0	92.8	104.91			104.50	105.00	8.38		5.47	1.38	BBB/Baa1/	банки
РоссельхБ 5	10 000 R	13.50	08.06.10	08.12.11	27.11.18	22.0	107.0	100.00			100.00		13.89		6.73	1.44	BBB/Baa1/	банки
РоссельхБ 7	5 000 R	13.95	15.06.10	17.06.10	05.06.18	4.0	101.2	102.50		110 000	102.40		6.33		6.79	0.32	BBB/Baa1/	банки
РоссельхБ 8	5 000 R	10.10	27.05.10	26.11.12	14.11.19	34.0	118.8	103.54	-0.06	143 398	103.50	103.70	8.79		4.86	2.26	BBB/Baa1/	банки
РоссельхБ 9	5 000 R	10.10	27.05.10	26.11.12	14.11.19	34.0	118.8	103.99	0.49	331 000	103.50	104.00	8.60		4.84	2.27	BBB/Baa1/	банки
РосТ-Лайн1	1 000 R	0.10	08.07.10	17.07.10	08.07.10	5.0	4.9											торговля
РТК-ЛПЗ 5с	2 250 R	8.35	12.08.10		12.08.10		6.1	94.50		100 403	94.50	94.82		21.56	4.41	0.41		финансы
РубПлсPer1	1 000 R	20.00	01.06.10		01.06.10		3.7											торговля
РусМасла-2	1 000 R	15.00	01.04.10	08.04.10	29.03.12	2.0	25.9											потреб. тов.
РусМоре об	2 000 R	18.00	18.03.10	21.06.10	14.06.12	4.0	28.5				95.00							потреб. тов.
РуссНефть1	7 000 R	13.00	11.06.10		10.12.10		10.1	100.00		1	100.00	101.00		13.36	6.48	0.70		сырье
РусСтанд-5	5 000 R	14.75	11.03.10		09.09.10		7.0	101.90		1 000	98.00			11.52	7.22	0.49	BB-/Ba2/B+	банки
РусСтанд-6	6 000 R	10.75	11.08.10	17.02.10	09.02.11	0.0	12.1	100.20	-0.30	6 350	99.60	100.25	-12.99		5.35	0.02	BB-/Ba2/B+	банки
РусСтанд-7	5 000 R	15.00	23.03.10	01.04.10	20.09.11	2.0	19.5	100.56			100.45	100.80		7.94	7.44	0.12	BB-/Ba2/B+	банки
РусСтанд-8	5 000 R	14.00	16.04.10	22.10.10	13.04.12	8.0	26.4	102.30	0.10	13 000	101.85	102.35	10.30		6.82	0.60	BB-/Ba2/B+	банки
Русфинанс4	4 000 R	7.74	12.02.10		12.02.10		0.0	100.00						7.66	3.86	0.00	/Baa2/BB+/	банки
РусьБанк-2	2 000 R	14.50	22.02.10		22.02.10		0.4	100.22		13 450	100.02			6.95	7.25	0.03	/B2/	банки
Рыбкб-1	1 000 R	19.00	02.03.10	04.03.10	28.02.12	1.0	24.9				1.20							производство
СатурнНПО2	2 000 R	16.50	21.03.10	21.03.10	20.09.11	1.0	19.5	97.50	1.10	5 700	95.00	98.99	47.08		8.48	0.07		машиностр.
СатурнНПО3	3 500 R	10.00	07.06.10		06.06.14		52.5				0.30							машиностр.
СБ-Финанс1	1 500 R	1.00	22.03.10															



Рынок рублевых облигаций

Выпуск	Объем, млн	Купон, %	Дата			Месяцев до		Цена	Изм.	Торговый объем, шт (осн.+РПС)	Котировки		Доходность, %			Дюр, лет	Рейтинг F/M/S	Сектор
			купона	оферты	погаш	офрт	погаш				покупка	продажа	офрт	погаш	текущ			
КОРПОРАТИВНЫЕ РУБЛЕВЫЕ ОБЛИГАЦИИ (продолжение)																		
СОПУС КАП2	1 500 R		08.04.10		05.04.12		26.1										торговля	
СпецСтр2 1	2 000 R		20.05.10		20.05.10		3.3	35.20			0.40	70.00					строительство	
СПК об.01	1 000 R	14.00	25.05.10		25.05.10		3.4				1.01						торговля	
СтИндустр1	1 000 R		08.07.10		07.07.11		17.0	20.00						215.69		0.44	строительство	
СтрТрГаз02	5 000 R	8.49	16.07.10		13.07.12		29.4	87.94	0.69	60 427	87.60	87.94		15.10	4.81	1.92	строительство	
СтрТрГаз03	5 000 R	16.00	15.04.10	19.04.10	11.04.13	2.0	38.5	102.58			90.00	102.75	0.93		7.78	0.18	строительство	
СУ-155 Зоб	3 000 R	16.00	17.02.10	17.02.10	15.02.12	0.0	24.5	99.75					33.60		8.00	0.01	строительство	
СудострБ-2	1 000 R	17.50	11.06.10		11.06.10		4.0	101.70	-0.10	52 000	101.65	101.82		12.25	8.58	0.29	/B3/	
СудострБ-3	1 500 R	17.00	08.03.10	09.09.10	03.09.12	7.0	31.2	101.69	-0.06	20 000	101.81	102.00	14.02		8.34	0.47	/B3/	
СатлГрупп1	1 000 R	11.70	18.05.10		15.05.12		27.5	90.49			45.01			17.62	6.45	1.68	строительство	
Таттелеком 4	1 500 R	16.00	06.05.10	11.05.10	01.11.12	3.0	33.1	102.00	0.25	14 260	101.75	102.00	6.68		7.82	0.23	телеком	
ТатфондБ 4	1 500 R	13.00	02.06.10		01.06.11		15.8	102.60		1	102.00	103.00		11.06	6.32	1.09	/B2/	
ТатфондБ 5	2 000 R	15.00	24.03.10	30.03.10	21.03.12	2.0	25.6	100.94			99.95	101.10	5.59		7.41	0.12	/B2/	
ТатфондБ 7	1 000 R	13.75	18.06.10	23.12.10	14.12.12	10.0	34.6	101.94	-0.01	2 000	101.00	101.90	11.34		6.73	0.74	/B2/	
ТВЗ 03	1 000 R	10.00	18.06.10		18.06.10		4.2	94.91			95.01			27.72	5.25	0.27	банки	
ТГК-1 01	4 000 R	7.75	16.03.10	18.03.10	11.03.14	1.0	49.6	100.00	0.05	106 568	100.00	100.20	7.32		3.86	0.09	машиностр.	
ТГК-1 02	5 000 R	16.99	06.07.10	11.07.11	01.07.14	17.0	53.4	110.70	0.10	2 770	110.70	110.80	8.75		7.65	1.20	энергетика	
ТГК-10 об1	3 000 R	7.60	17.06.10		17.06.10		4.2				95.01						энергетика	
ТГК-10 об2	5 000 R	9.75	11.08.10	12.02.10	06.02.13	0.0	36.4				1.01						энергетика	
ТГК-2-01	4 000 R	18.00	02.03.10	07.09.10	30.08.11	7.0	18.8	104.55	0.45	131 700	104.00	104.55	9.21		8.58	0.48	B//	
ТГК-4 об.1	5 000 R	7.60	03.06.10	09.06.10	31.05.12	4.0	28.0	97.86			20.14	99.99	14.62		3.87	0.28	энергетика	
ТГК-6/инв-1	2 000 R	12.00	23.02.10	26.02.10	21.02.12	0.0	24.7	100.20	0.20		100.05	100.16	4.75		2.99	0.04	энергетика	
ТГК-8 01	3 500 R	8.80	13.05.10		10.05.12		27.3										энергетика	
Терна-Ф 02	1 500 R	1.00	07.05.10		04.11.11		21.0										производство	
ТехИнвст-1	2 000 R	24.00	27.05.10	01.06.10	26.05.11	4.0	15.6	60.00			20.00	100.00	511.14		19.94	0.05	торговля	
ТехНикольФ	3 000 R	17.00	11.03.10	31.08.10	07.03.12	7.0	25.2	100.50	-0.60	12	101.00	102.45	1.46		8.44	0.51	производство	
ТМК-03 обл	5 000 R	9.60	16.02.10	16.02.10	15.02.11	0.0	12.3	100.04					6.62		4.78	0.01	/B1/B	
Топкига-2	1 500 R	20.00	10.06.10		09.12.10		10.0										торговля	
Трансаэро-1	3 000 R	16.95	28.04.10	03.11.10	23.10.13	9.0	45.0	101.50		1 500	101.50	101.60	14.68		8.33	0.60	транспорт	
ТрансКонт1	3 000 R	16.50	02.03.10	12.03.10	26.02.13	1.0	37.0	100.81			100.30	100.78	0.59		8.16	0.08	BB+/Ba2/	
ТрансКред1	3 000 R	7.29	15.06.10		15.06.10		4.1	100.00	0.02	30 210	99.97	100.00		7.38	3.64	0.32	/Ba1/BB	
ТрансКред2	3 000 R	15.00	15.06.10	23.12.10	12.06.12	10.0	28.4	105.50	0.60	76 000	105.21	105.50	7.98		7.09	0.76	/Ba1/BB	
ТрансКред3	5 000 R	10.30	08.07.10		07.07.11		17.0	102.48	0.48	214 999	101.81	102.49		8.55	5.01	1.23	/Ba1/BB	
Трансмаш-2	3 000 R	8.50	12.08.10	17.02.10	10.02.11	0.0	12.1	99.90		220 530	99.90	100.25	6.28		4.24	0.02	банки	
Транснефть-01	35 000 R	13.75	24.05.10	20.05.15	13.05.19	64.0	112.6	102.30	0.05	107 035	102.30	102.50	13.06		13.40	3.32	/Baa1/BBB	
ТТС 01	1 000 R		11.05.10		17.08.10		6.2										сырье	
Тюменэнрг2	2 700 R	7.70	01.04.10	02.04.10	29.03.12	2.0	25.9	99.89		92 100	99.75	99.97	8.42		3.84	0.13	торговля	
УГМК-УЭМ01	3 000 R	8.25	02.03.10	09.03.10	28.02.12	1.0	24.9										энергетика	
УМПО 3	3 000 R	18.00	17.06.10	24.06.10	14.06.12	4.0	28.5	99.75		77	99.75	100.79	18.36		9.00	0.31	металлургия	
УралВагЗФ2	3 000 R	18.00	31.03.10	04.04.10	05.10.10	2.0	7.9				96.00						машиностр.	
УралсибЛК1	2 700 R	18.00	23.06.10	23.06.10	29.12.10	4.0	10.7	102.25		35 831	102.08	102.49	11.65		8.78	0.32	B+//	
УралсибЛК2	5 000 R	14.50	22.07.10		21.07.11		17.5	101.21	0.01	17 877	101.20	101.30		13.99	7.14	1.18	B+//	
УралсибЛК3	1 500 R	17.50	25.02.10	01.09.10	23.02.12	7.0	24.7	103.54			104.00	110.00	10.48		8.43	0.46	B+//	
УралсибЛК4	2 000 R	16.50	22.07.10		19.01.12		23.6	102.20			100.00	105.00		15.70	8.05	1.49	B+//	
УралсибЛК5	3 000 R	14.25	22.07.10	20.01.11	19.01.12	11.0	23.6	102.00	2.00	39	100.58	102.99	12.27		6.97	0.81	B+//	
УРСАБанк 5	3 000 R	10.05	20.04.10		18.10.11		20.5	101.00		1 750	100.50	101.10		9.60	4.96	1.41	B+/Ba3/	
УРСАБанк 7	5 000 R	11.75	22.07.10		19.07.12		29.6	102.05		58 705	102.05	102.60		11.07	5.77	1.96	B+/Ba3/	
УРСАБанк 8	10 000 R	15.00	15.04.10	15.04.10	09.04.15	2.0	62.8										банки	
УрСИ БО-01	1 000 R	10.80	06.05.10	09.11.11	01.11.12	21.0	33.1	101.75			100.49	104.00	9.80		5.29	1.45	B+//B+	
УрСИ сер06	2 000 R	10.50	20.05.10		17.11.11		21.5	101.00			98.00	103.00		9.62	5.18	0.88	B+//B+	
УрСИ сер07	3 000 R	16.00	16.03.10	18.03.10	13.03.12	1.0	25.4	100.75		25 700	100.70	100.90	7.01		7.92	0.09	B+//B+	
УрСИ сер08	2 000 R	9.60	07.04.10	12.04.10	03.04.13	2.0	38.2	100.35		25 650	80.51	100.40	6.64		4.77	0.15	B+//B+	
УфаОйлОП-1	1 500 R	13.00	15.04.10		15.04.10		2.1	95.92			95.00	96.85		42.54	6.76	0.12	телеком	
ФСК ЭЭС-02	7 000 R	8.25	22.06.10		22.06.10		4.4	100.45	0.05	99 426	100.45			7.04	4.10	0.34	/Baa2/BBB	
ФСК ЭЭС-04	6 000 R	7.30	08.04.10		06.10.11		20.1	99.14		50 000	99.05	99.20		8.01	3.67	1.43	/Baa2/BBB	
ХКФ Банк-2	3 000 R	17.50	11.05.10		11.05.10		3.0	101.80	0.10	17 978	101.81	101.95		9.87	8.57	0.22	/Ba3/B+	
ХКФ Банк-3	3 000 R	15.00	18.03.10	18.03.10	16.09.10	1.0	7.2	100.60		700	100.60	100.75	8.84		3.72	0.09	/Ba3/B+	
ХКФ Банк-4	3 000 R	14.00	14.04.10	18.10.10	12.10.11	8.0	20.3	102.50	0.11	5 000	102.45	102.60	10.25		3.40	0.60	/Ba3/B+	
ХКФ Банк-5	4 000 R	15.00	21.04.10	26.04.10	17.04.13	2.0	38.7	101.00		50 000	100.75	101.35	9.23		3.70	0.18	/Ba3/B+	
Х-МСтройР1	3 000 R	18.00	14.04.10	28.04.10	13													



Рынок рублевых облигаций

Выпуск	Объем, млн	Купон, %	Дата			Месяцев до		Цена	Изм.	Торговый объем, шт (осн.+РПС)	Котировки		Доходность, %			Дюр, лет	Рейтинг F/M/S	Сектор
			купона	оферты	погаш	офрт	погаш				покупка	продажа	офрт	погаш	текущ			
ГОСУДАРСТВЕННЫЕ И МУНИЦИПАЛЬНЫЕ ОБЛИГАЦИИ																		
Башкорт606	1 500 R	8.02	01.06.10		30.11.10		9.7	100.09			100.00	100.50		8.04	4.00	0.72	/Ba1/BB+	муниципальный
ВолгогрОб1	700 R	9.00	17.06.10		17.06.10		4.2										BB/BB-	муниципальный
ВолгогрОб4	1 000 R	7.95	18.05.10		15.05.12		27.5	95.99	14.89		87.00	92.00		10.75	4.13	1.38	BB/BB-	муниципальный
ВоронежОб3	500 R	10.25	28.06.10		27.06.11		16.7	99.82			97.24	101.67		10.66	5.12	1.08		муниципальный
ИркОбл31-3	3 000 R	6.75	24.03.10		24.11.10		9.5	98.27			92.11	98.95		10.96	2.24	0.41	/B+	муниципальный
ИркОбл31-4	1 200 R	7.25	26.05.10		26.05.10		3.5	97.25			95.00	99.50		18.41	2.58	0.24	/B+	муниципальный
ИркОбл31-5	2 200 R	8.20	23.02.10		26.10.11		20.7	97.29	-1.01		96.01	98.30		10.93	2.82	0.87	/B+	муниципальный
ИркОбл31-6	3 800 R	9.20	15.04.10		22.11.12		33.8	98.00			87.16	98.75		11.05	3.68	1.21	/B+	муниципальный
КалужОбл-2	1 300 R	8.50	01.03.10		29.08.11		18.8	98.46	-0.04		97.50	99.20		9.93	2.15	1.10	BB-/I	муниципальный
КалужОбл-3	1 000 R	9.05	27.02.10		29.11.12		34.1	98.03	0.03		97.50	98.05		10.23	2.20	2.01	BB-/I	муниципальный
КалужОбл-4	1 500 R	10.21	31.03.10		26.06.13		41.0										BB-/I	муниципальный
Карелия 11	800 R	9.90	13.05.10		10.05.12		27.3	98.49	9.48		89.02	110.00		11.29	5.01	1.15	BB-/I	муницпальный
Карелия 12	1 000 R	19.05	04.03.10		02.06.11		15.9	108.22			108.00	108.40		9.20	4.39	0.72	BB-/I	муниципальный
Карелия 2	1 000 R	7.87	15.04.10		14.04.11		14.2	97.51			94.21	100.85		10.63	4.02	0.87	BB-/I	муниципальный
КОМИ 6в об	700 R	10.50	14.04.10		14.10.10		8.2	100.02			99.75			10.69	5.24	0.58	BB/Ba2/	муниципальный
КОМИ 7в об	1 000 R	9.00	23.05.10		22.11.13		46.0	95.80		4 230	95.80	96.20		10.03	4.66	2.60	BB/Ba2/	муниципальный
КОМИ 8в об	1 000 R	7.50	05.03.10		03.12.15		70.7	80.03	-8.07	14 001	85.00	90.00		12.50	4.67	3.66	BB/Ba2/	муниципальный
КраснодКр2	1 500 R	7.00	18.06.10		14.12.12		34.6				90.00						BB/BB	муниципальный
КраснЯрк4	10 200 R	11.64	13.05.10		08.11.12		33.4	104.50		381 155	104.50	104.52		8.69	2.78	1.54	BB+/Baa2/BB+	
ЛенОбл-206	800 R	14.01	09.06.10		08.12.10		10.0	104.59			103.00	109.82		8.25	6.68	0.73	BB/BB	муниципальный
ЛенОбл-306	1 300 R	12.25	11.06.10		05.12.14		58.6	108.07		271	108.08	109.50		10.05	5.65	3.42	BB/BB	муниципальный
МГор38-об	5 000 R	10.00	26.06.10		26.12.10		10.6	102.60		200 000	102.60	102.78		6.97	4.86	0.79	BBB/Baa1/BBB	муниципальный
МГор39-об	4 800 R	8.00	21.07.10		21.07.14		54.0	95.80	-0.45	252 488	96.06	97.00		8.95	4.14	3.49	BBB/Baa1/BBB	муниципальный
МГор41-об	5 000 R	8.00	30.07.10		30.07.10		5.6	100.48	0.53		100.25	100.90		7.04	3.95	0.43	BBB/Baa1/BBB	муниципальный
МГор44-об	5 000 R	8.00	24.06.10		24.06.15		65.3	95.65	0.10	4 502	95.16	95.65		8.70	4.17	4.06	BBB/Baa1/BBB	муниципальный
МГор45-об	15 000 R	8.00	27.06.10		27.06.12		28.9	100.30		187 000	100.30	100.34		8.01	3.98	2.03	BBB/Baa1/BBB	муниципальный
МГор49-об	25 000 R	8.00	14.06.10		14.06.17		89.3	94.40		191	94.40	94.88		8.60	4.23	5.18	BBB/Baa1/BBB	муниципальный
МГор50-об	15 000 R	8.00	18.06.10		18.12.11		22.5	100.58	-0.02	100 000	100.51	100.74		7.80	3.97	1.61	BBB/Baa1/BBB	муниципальный
МГор54-об	15 000 R	8.00	05.03.10		05.09.12		31.2	99.85		405 000	99.85	99.90		8.04	3.97	2.12	BBB/Baa1/BBB	муниципальный
МГор56-об	20 000 R	8.00	22.03.10		22.09.16		80.5	94.99	0.19	195 466	94.82	94.98		8.55	4.18	4.71	BBB/Baa1/BBB	муниципальный
МГор58-об	15 000 R	10.00	01.03.10		01.06.11		15.8	103.34	0.19	345 491	103.25	103.34		7.48	2.39	1.13	BBB/Baa1/BBB	муниципальный
МГор59-об	15 000 R	10.00	15.03.10		15.03.10		1.1	100.38	-0.05	309 537	100.35	100.40		5.70	2.46	0.08	BBB/Baa1/BBB	муниципальный
МГор61-об	15 000 R	15.00	03.03.10		03.06.13		40.3	120.80		104 964	120.80	120.90		8.04	3.06	2.47	BBB/Baa1/BBB	муниципальный
МГор62-об	20 000 R	16.00	08.03.10		08.06.14		52.6	121.55	0.05	2569 502	121.35	121.54		8.11	3.25	3.06	BBB/Baa1/BBB	муниципальный
МГор63-об	15 000 R	15.00	10.03.10		10.12.13		46.6	123.10		162 502	123.10	124.00		8.18	3.00	2.79	BBB/Baa1/BBB	муниципальный
Мос.обл.3в	12 000 R	10.00	30.03.10		30.03.10		1.6	100.25		14 580	100.11	100.25		8.02	4.97	0.12	/B3/отозван	муниципальный
Мос.обл.6в	12 000 R	9.00	20.04.10		19.04.11		14.4	98.50	-0.35	2 000	98.31	98.80		10.62	4.56	1.01	/B3/отозван	муниципальный
Мос.обл.7в	16 000 R	8.00	21.04.10		16.04.14		50.8	88.25	-0.26	51 075	87.21	88.49		11.96	4.52	3.12	/B3/отозван	муниципальный
Мос.обл.8в	10 000 R	9.00	15.06.10		11.06.13		40.5	94.01	-1.49	347 336	95.00	95.34		12.58	4.77	1.76	/B3/отозван	муниципальный
Мос.обл.9в	33 000 R	18.00	05.05.10		15.03.12		25.4	110.99	-0.01	60 001	109.85	110.99		10.66	7.55	1.29	/B3/отозван	муниципальный
НижгортОбл3	2 000 R	7.95	22.04.10		20.10.11		20.5	99.08			99.00	100.00		8.80	4.00	1.09	BB/Ba2/	муниципальный
НижгортОбл4	2 700 R	8.25	27.05.10		17.11.12		33.7	97.75						9.72	4.18	1.48	BB/Ba2/	муниципальный
ОФЗ 25059	41 000 R	6.10	21.04.10		19.01.11		11.4	100.00	-0.05	2 222	99.70	100.00		6.24	1.52	0.86	BBB+/Baa2/BBB	гос. бумаги
ОФЗ 25061	42 513 R	5.80	05.05.10		05.05.10		2.8	100.08	0.03	164 234	100.03	100.08		5.55	1.44	0.22	BBB+/Baa2/BBB	гос. бумаги
ОФЗ 25064	45 000 R	11.90	21.04.10		18.01.12		23.5	109.69	0.34	5095 197	109.30	109.65		6.69	2.70	1.64	BBB+/Baa2/BBB	гос. бумаги
ОФЗ 25065	46 000 R	12.00	31.03.10		27.03.13		38.0	113.85	-0.15	108 000	113.85	114.00		7.21	2.63	2.48	BBB+/Baa2/BBB	гос. бумаги
ОФЗ 25066	40 000 R	10.55	07.04.10		06.07.11		17.0										BBB+/Baa2/BBB	гос. бумаги
ОФЗ 25067	39 517 R	11.30	21.04.10		17.10.12		32.6	110.70		166 500	110.70	110.85		7.07	2.54	2.20	BBB+/Baa2/BBB	гос. бумаги
ОФЗ 25068	44 817 R	12.00	24.02.10		20.08.14		55.0	117.01	-0.09	50 000	117.00	117.05		7.64	5.11	3.28	BBB+/Baa2/BBB	гос. бумаги
ОФЗ 25070	10 000 R	10.00	31.03.10		28.09.11		19.8	104.78		1064 817	104.99	105.10		6.95	4.76	1.40	BBB+/Baa2/BBB	гос. бумаги
ОФЗ 25071	20 000 R	8.10	02.06.10		26.11.14		58.3	102.30		100 000	102.10	102.50		7.66	3.95	3.73	BBB+/Baa2/BBB	гос. бумаги
ОФЗ 25072	45 000 R	7.15	28.07.10		23.01.13		35.9	100.50		1 000	100.35	100.65		7.08	3.68	2.52	BBB+/Baa2/BBB	гос. бумаги
ОФЗ 25073	45 000 R	6.85	04.08.10		01.08.12		30.1	99.72			99.50	99.95		7.09	3.56	2.16	BBB+/Baa2/BBB	гос. бумаги
ОФЗ 26198	42 117 R	6.00	03.11.10		02.11.12		33.2	97.30	-1.15		97.04	97.45		7.10	6.17	2.39	BBB+/Baa2/BBB	гос. бумаги
ОФЗ 26199	40 291 R	6.10	14.04.10		11.07.12		29.4	98.17			98.12	98.38		7.11	1.55	2.10	BBB+/Baa2/BBB	гос. бумаги
ОФЗ 26202																		

Рынок еврооблигаций

Выпуск	Объем, млн	Купон, %	Дата			Месяцев до		Цена	Изм.	Торговый объем, шт	Котировки		Доходность, %			Дюр, лет	Рейтинг F/M/S	Сектор
			купона	оферты	погаш	офрт	погаш				покупка	продажа	офрт	погаш	текущ			
ЕВРООБЛИГАЦИИ																		
Absolut Bank-10	175 \$	9.13	30.03.10		30.03.10		1.6	101.04	0.05					1.41	4.52	0.14	A-/Baa3/	банки
Ak bars-10	250 \$	8.25	28.06.10		28.06.10		4.6	101.13	0.06					5.19	4.08	0.37	BB/Ba3/	банки
Ak bars-11	300 \$	9.25	20.06.10		20.06.11		16.5	101.62	-0.01					7.95	4.55	1.24	BB/Ba3/	банки
Ak bars-12	225 \$	10.25	03.06.10		03.12.12		34.2	103.24	0.06					8.91	4.96	2.37	BB/Ba3/	банки
Alfa-Bank-12	500 \$	8.20	25.06.10		25.06.12		28.8	101.63	0.02					7.43	4.03	2.11	BB-/Baa2/B+	банки
Alfa-Bank-13	400 \$	9.25	24.06.10	24.06.11	24.06.13	17.0	41.0	102.96	-0.06				6.93		4.49	1.26	BB-/Baa2/B+	банки
Alfa-Bank-15	225 \$	8.63	09.06.10	09.12.10	09.12.15	10.0	70.9	100.11	0.19				8.46		4.31	0.77	BB-/Baa2/B+	банки
Alfa-Bank-17	300 \$	8.64	22.02.10	22.02.12	22.02.17	25.0	85.6	98.57	0.18				9.42		4.38	1.75	BB-/Baa2/B+	банки
Alrosa-14	500 \$	8.88	17.05.10		17.11.14		58.0	105.23	-0.02					7.54	4.22	3.80	B/Ba3/B+	сырье
BoM-10	300 \$	7.38	26.05.10		26.11.10		9.6	103.60	0.01					2.74	3.56	0.76	BBB/Baa1/	банки
BoM-11CHF	250 C	6.25	04.03.10		04.03.11		12.9	101.20	-0.05					5.00	6.18	0.98	BBB/Baa1/	банки
BoM-13	500 \$	7.34	13.05.10		13.05.13		39.6	105.40	0.09					5.50	3.48	2.84	BBB/Baa1/	банки
BoM-15	300 \$	7.50	25.05.10	25.11.10	25.11.15	10.0	70.4	99.93	0.13				7.57		3.75	0.74	BBB/Baa1/	банки
BoM-17	400 \$	6.81	10.05.10		10.05.17		88.2	95.40	-0.04					7.64	3.57	5.49	BBB/Baa1/	банки
Business Alliance-12	8 323 R	8.88	25.04.10		25.04.12		26.8	92.00						17.89	2.41	0.90		финансы
Credit Europe Bank-10	250 \$	7.50	13.04.10		13.04.10		2.0	100.83						2.61	3.72	0.17	/Ba1/	банки
DON-Stroy-10 CLN	150 \$	10.00	01.05.10		01.11.10		8.8											строительство
Energomash-10	150 \$	9.50	05.04.10		05.04.10		1.8											машиностр.
EURDEV-14	500 \$	7.38	29.03.10		29.09.14		56.4	105.08	0.01					6.10	3.51	3.81	BBB/A3/BBB	банки
Eurochem12	300 \$	7.88	21.03.10		21.09.12		31.8	101.37	0.18					7.28	3.88	2.26	BB-/BB-	химия
Evrax-13	1 050 \$	8.88	24.04.10		24.04.13		38.9	102.90	0.31					7.83	4.31	2.69	BB-/B1/B+	металлургия
Evrax-15	750 \$	8.25	10.05.10		10.11.15		69.9	99.44						8.37	4.15	4.41	BB-/B1/B+	металлургия
Evrax-18	550 \$	9.50	24.04.10		24.04.18		99.8	103.00	-0.12					8.97	4.61	5.51	BB-/B1/B+	металлургия
Gallery-13 CLN	175 \$	10.13	12.05.10		12.05.13		39.5										/Caa1/D	сырье
Gazbank-10 CLN	100 \$	9.75	17.05.10		17.05.10		3.2										/B2/	банки
Gazprom-10	1 000 €	7.80	27.09.10		27.09.10		7.6	103.31	-0.15					2.38	7.55	0.62	BBB-/Baa1/BBB	сырье
Gazprom-10 JPY	20 000 Y	2.63	15.05.10		15.11.10		9.2										BBB/Baa1/BBB	сырье
Gazprom-11 CHF	500 C	9.00	23.04.10		23.04.11		14.5										BBB-/Baa1/BBB	сырье
Gazprom-12	1 000 €	4.56	09.12.10		09.12.12		34.4	102.46	0.04					3.59	4.45	2.65	BB+/Baa1/BBB	сырье
Gazprom-12 JPY	30 000 Y	2.89	15.05.10		15.11.12		33.6	94.14	-0.01					5.19	1.54	2.59	BBB/Baa1/BBB	сырье
Gazprom-13	1 750 \$	9.63	01.03.10		01.03.13		37.1	111.59	-0.10					5.45	4.31	2.57	/Baa1/BBB	сырье
Gazprom-13 GBP	800 G	6.58	31.10.10		31.10.13		45.3	101.93	0.08					5.88	6.46	3.28	BBB/Baa1/BBB	сырье
Gazprom-13-2	1 222 \$	4.51	22.07.10		22.07.13		41.9	104.11	0.03					3.24	2.16	3.18	BBB/Baa1/BBB	сырье
Gazprom-13-5	400 \$	7.34	11.04.10		11.04.13		38.5	106.14	0.23					5.21	3.46	2.76	BBB/Baa1/BBB	сырье
Gazprom-13-6	500 \$	7.51	31.07.10		31.07.13		42.2	106.67	0.04					5.37	3.52	3.05	BBB/Baa1/BBB	сырье
Gazprom-14	780 €	5.03	25.02.10		25.02.14		49.2	102.02	0.15					4.42	4.93	3.51	BBB/Baa1/BBB	сырье
Gazprom-14_07_31	1 250 \$	8.13	31.07.10		31.07.14		54.4	109.30	0.57					5.84	3.74	3.75	BBB/Baa1/BBB	сырье
Gazprom-14-2	700 €	5.36	31.10.10		31.10.14		57.4	101.98	0.14					4.82	5.26	4.14	BBB/Baa1/BBB	сырье
Gazprom-15	1 000 €	5.88	01.06.10		01.06.15		64.5	102.01	0.08					5.35	5.76	4.42	/Baa1/BBB	сырье
Gazprom-15_02_04	850 €	8.13	04.02.11		04.02.15		60.6	112.19	0.09					3.84	7.24	4.23	BBB/Baa1/BBB	сырье
Gazprom-16	1 350 \$	6.21	22.05.10		22.11.16		82.5	99.64	0.45					6.28	3.12	5.39	BBB-/Baa1/BBB	сырье
Gazprom-17	500 €	5.14	22.03.10		22.03.17		86.5	96.86	-0.01					5.60	5.30	5.69	BBB-/Baa1/BBB	сырье
Gazprom-17-2	500 €	5.44	02.11.10		02.11.17		94.0	97.67	0.03					5.74	5.57	6.22	BBB/Baa1/BBB	сырье
Gazprom-18	1 200 €	6.61	13.02.10		13.02.18		97.5	102.25	0.12					6.14	6.46	5.91	BBB/Baa1/BBB	сырье
Gazprom-18-2	1 100 \$	8.15	11.04.10		11.04.18		99.4	107.23	0.21					6.97	3.80	5.85	BBB/Baa1/BBB	сырье
Gazprom-19	2 250 \$	9.25	23.04.10	23.04.12	23.04.15	27.0	111.9										BBB/Baa1/BBB	сырье
Gazprom-20	1 250 \$	7.20	01.08.10		01.02.20		121.4	104.15	0.31					5.88	3.46	3.13	BBB/Baa1/BBB+	сырье
Gazprom-22	1 300 \$	6.51	07.03.10		07.03.22		146.9	92.66	0.41					7.44	3.51	7.85	BBB-/Baa1/BBB	сырье
Gazprom-34	1 200 \$	8.63	28.04.10		28.04.34		294.7										/Baa1/BBB	сырье
Gazprom-37	1 250 \$	7.29	16.02.10		16.08.37		334.9	94.19	0.73					7.80	3.87	10.98	BBB/Baa1/BBB	сырье
Gazprombank-10 CHF	500 C	6.53	13.02.10		13.08.10		6.1	100.80						4.91	3.24	0.48	/Baa2/BBB-	банки
Gazprombank-10 RUB	10 000 R	7.25	22.02.10		22.02.10		0.4										/Baa2/BBB-	банки
Gazprombank-10-2	700 \$	3.65	06.04.10		06.04.10		1.8	99.66	-0.04					5.95	0.86	0.15	/Baa2/BBB-	банки
Gazprombank-11	300 \$	7.97	15.06.10		15.06.11		16.3	104.78	0.58					4.27	3.80	1.26	/Baa2/BBB-	банки
Gazprombank-13	500 \$	7.93	28.06.10		28.06.13		41.1	105.09	0.03					6.24	3.77	2.92	/Baa2/BBB-	банки
Gazprombank-15	1 000 \$	6.50	23.03.10		23.09.15		68.3	98.49	-0.01					6.83	3.30	4.52	/Baa2/BBB-	банки
Gazstream-13	647 \$	5.63	22.07.10		22.07.13		41.9	103.14	0.07					4.63	2.73	3.11	BBB/A3/BBB	сырье
HCFB-10	200 \$	9.50	11.04.10		11.04.10		2.0	100.00	-0.50					9.35	4.75	0.16	/Ba3/B+	банки
HCFB-11	500 \$	11.00	20.06.10		20.06.11		16.5	102.12	-0.28					9.28	5.39	1.23	/Ba3/B+	банки
HCFB-11-2	450 \$	11.75	11.08.10	11.02.10	11.08.11		18.2	100.73	-0.01				11.20		5.83	1.34	/Ba3/B+	банки
IIB-10	150 \$	9.50	12.02.10		12.02.10	0.0	0.0	100.00	0.00					10.18	4.75	0.00	B/B1/BB-	банки
IIB-10-2	200 €	9.00	06.07.10		06.07.10		4.8	99.25	0.06					10.43	9.07	0.38	B/B1/BB-	банки
IIB-13	200 \$	11.00	15.08.10		15.02.13		36.7	100.00						437.27	5.50	0.01	B/B1/BB-	банки
Income-Lada-10 CLN	40 \$	10.00	20.05.10		20.11.10		9.4											торговля
Income-Lada-11 CLN	38 \$	18.00	23.03.10		20.06.11</													



Рынок еврооблигаций

Выпуск	Объем, млн	Купон, %	Дата			Месяцев до		Цена	Изм.	Торговый объем, шт	Котировки		Доходность, %			Дюр, лет	Рейтинг F/M/S	Сектор
			купона	оферты	погаш	офрт	погаш				покупка	продажа	офрт	погаш	текущ			
ЕВРООБЛИГАЦИИ																		
NMTP-12	300 \$	7.00	17.05.10		17.05.12		27.5	100.40	0.08					6.80	3.49	2.03	/Ba1/BB+	сервис
NOMOS-12	200 \$	9.25	17.06.10		17.12.12		34.7	102.81	0.43						4.50		B+/Ba3/	финансы
NOMOS-16	125 \$	9.75	20.04.10	20.10.11	20.10.16	21.0	81.4	98.38					10.81		4.96	1.48	B+/Ba3/	финансы
OAK-10	200 \$	10.00	08.07.10		08.07.10		4.9	99.50	0.04					148.98	59.13	0.23		Машиностр.
ProbusinessBank-10	3 000 R	9.75	09.07.10		09.07.10		4.9	95.00						23.08	5.13	0.37	B-//	финансы
ProbusinessBank-10-2	80 \$	12.50	18.02.10		18.08.10		6.3	101.38						9.71	6.16	0.47	B-//	финансы
Prodimek-11 CLN	100 \$	10.25	03.04.10		29.09.11		19.8											торговля
Promsvyazbank-10	200 \$	8.50	04.10.10		04.10.10		7.8	102.43	-0.03					4.49	8.30	0.63	B+/Ba2/B	банки
Promsvyazbank-11	225 \$	8.75	20.04.10		20.10.11		20.5	104.09	0.18					6.16	4.20	1.53	B+/Ba2/B	банки
Promsvyazbank-12-2	200 \$	9.63	23.05.10		23.05.12		27.7	102.24	0.26					8.51	4.71	1.98	B+/Ba2/B	банки
Promsvyazbank-13	150 \$	10.75	15.07.10	15.07.11	15.07.13	17.0	41.7	107.71	0.33				5.08		4.99	1.32	B+/Ba2/B	банки
Promsvyazbank-15	200 \$	12.75	27.05.10		27.05.15		64.4	108.49	0.04					10.60	5.88	3.77	B-/Ba3/CCC+	банки
Promsvyazbank-18	100 \$	12.50	31.07.10		31.01.16		97.0	125.12	10.12					8.85	5.00	5.28	B+/Ba2/B	банки
Raspadskaya-12	300 \$	7.50	22.05.10		22.05.12		27.7	101.25	0.14					6.89	3.70	2.04	/Ba3/B+	сырье
ROLF-11	150 \$	13.00	05.05.10		30.06.11		16.8										/Caa1/CCC+	торговля
Rosbank-12	130 \$	9.00	01.07.10		01.07.12		29.0	97.75						10.07	4.60	2.02	A-/Baa3/BB+	банки
Rosselkhozbank-10	350 \$	6.88	29.05.10		29.11.10		9.7	103.65	-0.03					2.24	3.32	0.78	BBB+/Baa1/	банки
Rosselkhozbank-10 CHF	375 C	3.58	29.03.10		29.03.10		1.5	99.83	0.01					4.76	3.59	0.13	BBB+/Baa1/	банки
Rosselkhozbank-12 CHF	150 C	6.26	30.04.10		30.04.12		27.0	103.70	0.10					4.42	6.04	2.01	BBB+/Baa1/	банки
Rosselkhozbank-13	700 \$	7.18	16.05.10		16.05.13		39.7	105.70	-0.03					5.25	3.40	2.86	BBB+/Baa1/	банки
Rosselkhozbank-14	750 \$	7.13	14.07.10		14.01.14		47.8	105.88						5.44	3.36	3.40	BBB+/Baa1/	банки
Rosselkhozbank-14-2	1 000 \$	9.00	11.06.10		11.06.14		52.7	112.15	-0.09					5.79	4.01	3.58	BBB+/Baa1/	банки
Rosselkhozbank-16	500 \$	6.97	21.03.10	21.09.11	21.09.16	20.0	80.5	101.07	0.12				6.26		3.45	1.47	BBB+/Baa1/	банки
Rosselkhozbank-17	1 250 \$	6.30	15.05.10		15.05.17		88.3	98.88	0.75					6.49	3.18	5.66	BBB+/Baa1/	банки
Rosselkhozbank-18	1 000 \$	7.75	29.05.10		29.05.16		101.0	105.89	0.01					6.81	3.66	6.04	BBB+/Baa1/	банки
RTM-11 CLN	125 \$	12.00	04.03.10		04.03.11		12.9											торговля
Russia-10	2 966 \$	8.25	31.03.10		31.03.10		1.6	100.92	0.06					1.42	4.09	0.14	BBB+/Baa1/BBB	гос. бумаги
Russia-18	3 466 \$	11.00	24.07.10		24.07.16		102.8	140.65	-0.43					5.04	3.91	6.00	BBB+/Baa1/BBB	гос. бумаги
Russia-28	2 500 \$	12.75	24.06.10		24.06.28		223.6	172.29	2.07	5 392				6.13	3.70	9.42	BBB+/Baa1/BBB	гос. бумаги
Russia-30	21 218 \$	7.50	31.03.10		31.03.30		245.1	112.71	0.34	15050 000				5.38	3.33	5.73	BBB+/Baa1/BBB	гос. бумаги
RusStandard-10	500 \$	7.50	07.04.10		07.10.10		7.9										BB-/Ba2/B+	банки
RusStandard-10-2	400 \$	8.49	29.06.10		29.06.10		4.6	100.41	-0.03					7.34	4.22	0.37	B+/Ba2/BB-	банки
RusStandard-11	350 \$	8.63	05.05.10		05.05.11		14.9	98.62	0.01					9.82	4.37	1.12	B+/Ba2/BB-	банки
RusStandard-15	200 \$	8.88	16.06.10	16.12.10	16.12.15	10.0	71.1	94.08	0.22				16.61		4.72	0.76	B+/Ba3/B	банки
RusStandard-16	200 \$	9.75	01.06.10		01.12.16		82.8	93.87	0.01					12.07	5.19	4.61	B+/Ba2/BB-	банки
Sberbank-11	750 \$	5.93	14.05.10		14.11.11		21.4	105.23	-0.03					2.86	2.82	1.65	BBB+/A3/	банки
Sberbank-13	500 \$	6.48	15.05.10		15.05.13		39.6	106.55	-0.02					4.30	3.04	2.90	BBB+/A3/	банки
Sberbank-13-2	500 \$	6.47	02.07.10		02.07.13		41.2	106.54	-0.02					4.37	3.04	3.02	BBB+/A3/	банки
Sberbank-15	1 000 \$	6.23	11.08.10	11.02.10	11.02.15	0.0	60.9										BBB+/A3/	банки
Severstal-13	1 250 \$	9.75	29.07.10		29.07.13		42.1	105.24	0.55					7.99	4.63	2.91	B+/Ba3/BB-	сырье
Severstal-14	375 \$	9.25	19.04.10		19.04.14		50.9	104.34	0.24					8.00	4.43	3.36	B+/Ba3/BB-	сырье
SeverstalTrans-10 CLN	175 \$	8.50	22.06.10		22.06.10		4.4										/Ba3/	транспорт
Sibirtelecom-11 CLN	90 \$	7.70	24.04.10		24.04.11		14.6										B-//	телеком
SINEK-15	250 \$	7.70	03.08.10		03.08.15		66.6	99.46	0.00					7.82	3.87	4.39	/Ba1/	финансы
Sisfin-11	350 \$	8.88	28.07.10		28.01.11		11.7	105.04	-0.22					3.51	4.22	0.93	/Ba3/B+	телеком
Soyuz Bank-10	125 \$	9.38	16.02.10		16.02.10		0.2	99.49	-0.51					49.21	4.71	0.01	/B2/B	банки
Tatfondbank-10	0 \$	9.75	26.04.10		26.04.10		2.5	100.49						7.23	4.85	0.20	/B2/	финансы
Tatfondbank-12	0 \$	12.00	02.02.11		02.02.12		24.0	100.19						11.54	11.98	1.77	/B2/	финансы
Tekhnosila-10 CLN	100 \$	9.75	03.07.10		03.07.10		4.7											торговля
TMK-11	600 \$	10.00	29.07.10		29.07.11		17.8	104.72	-0.04					6.57	4.78	1.35	/B1/BB-	производство
TNK-11	500 \$	6.88	18.07.10		18.07.11		17.4	104.40	0.06					3.70	3.29	1.36	BBB-/Baa2/BBB-	сырье
TNK-12	500 \$	6.13	20.03.10		20.09.12		31.7	103.07						4.86	2.97	2.34	BBB-/Baa2/BBB-	сырье
TNK-13	600 \$	7.50	13.03.10		13.03.13		37.5	105.93	-0.39					5.39	3.54	2.67	BBB-/Baa2/BBB-	сырье
TNK-15	500 \$	6.25	02.08.10		02.02.15		60.6	100.30	-0.06					6.18	3.12	4.22	BBB-/Baa2/BBB-	сырье
TNK-16	1 000 \$	7.50	18.07.10		18.07.16		78.3	104.38						6.65	3.59	5.06	BBB-/Baa2/BBB-	сырье
TNK-17	800 \$	6.63	20.03.10		20.03.17		86.5	98.94	0.69					6.82	3.35	5.44	BBB-/Baa2/BBB-	сырье
TNK-18	1 100 \$	7.88	13.03.10		13.03.16		98.4	104.38						7.15	3.77	5.79	BBB-/Baa2/BBB-	сырье
TNK-20	500 \$	7.25	02.08.10		02.02.20		121.4	98.92	-0.17					7.40	3.66	6.98	BBB-/Baa2/BBB-	сырье
TNT-10	60 \$	9.25	08.06.10		08.12.10		10.0											телеком
TransCapitalBank-10	175 \$	9.13	10.05.10		10.05.10		2.9	99.97	-0.16					9.14	4.56	0.24	/B2/	банки
TransCapitalBank-17	100 \$	10.51	18.07.10		18.07.17		90.5	96.07	0.15					12.19	5.47	4.89	/B2/	банки
TransCreditBank-10	400 \$	7.00	16.05.10		16.05.10		3.1	100.86	-0.02					3.66	3.47	0.26	/Ba3/BB	банки
TransCreditBank-11	350 \$	9.00	23.06.10		25.06.11		16.6	104.71	-0.03					5.35	4.30	1.28	/Ba3/BB	банки
Transneft-12	500 \$	6.10	27.06.10		27.06.12		28.9	104.00						4.31	2.93	2.19	/Baa1/BBB+	сырье
Transneft-12-2	700 €	5.38	27.06.10		27.06.12		28.9	103.34	0.08					3.90				

Выпуск	Объем, млн	Купон, %	Дата			Месяцев до		Цена	Изм.	Торговый объем, шт	Котировки		Доходность, %			Дюр, лет	Рейтинг F/M/S	Сектор
			купона	оферты	погаш	офрт	погаш				покупка	продажа	офрт	погаш	текущ			

VTB-10 GBP	300 G	6.33	15.03.10		15.03.10		1.1	100.24	0.00					3.65	6.32	0.09	BBB/Baa11/BBB	банки
VTB-11	450 \$	7.50	12.04.10		12.10.11		20.3	104.80	-0.02					4.48	3.58	1.53	BBB/Baa11/BBB	банки
VTB-11-2	1 000 €	8.25	30.06.10		30.06.11		16.8	105.14	0.01					4.27	7.85	1.28	BBB/Baa11/BBB	банки
VTB-12	1 200 \$	6.61	30.04.10		30.10.12		33.1	102.41	-0.02					5.64	3.23	2.42	BBB/Baa11/BBB	банки
VTB-12-2 RUB	30 000 R	12.00	28.05.10		28.11.12		34.0	99.78						12.08	6.01	2.27	BBB/Baa11/BBB	банки
VTB-15	750 \$	7.82	04.08.10		04.02.15		60.6										BBB/Baa11/BBB	банки
VTB-16	500 €	4.25	15.02.10		15.02.16		73.2	100.16	-0.02					4.18	4.24	5.11	BBB/Baa11/BBB	банки
VTB-18	2 000 \$	6.88	28.05.10	28.05.13	29.05.16	40.0	101.0	101.49	0.19				6.36		3.39	2.88	BBB/Baa11/BBB	банки
VTB-35	1 000 \$	6.25	02.07.10	02.07.15	02.07.35	66.0	309.1	96.54	0.07				7.03		3.24	4.46	BBB/Baa11/BBB	банки

[illegible]

Бизнес-департамент по операциям с долговыми инструментами

Исполнительный директор, руководитель департамента
Борис Гинзбург, GinzburgBI@uralsib.ru

Бизнес-блок продаж и торговли

Руководитель бизнес-блока
Сергей Шемардов, she_sa@uralsib.ru

Управление продаж

Коррадо Таведжиа, taveggiac@uralsib.ru
Елена Довгань, dov_en@uralsib.ru
Анна Карпова, karpovaam@uralsib.ru
Дмитрий Попов, popovdv@uralsib.ru
Камилла Шарафутдинова, sharafutdika@uralsib.ru
Павел Осташко, ostashkopa@uralsib.ru
Екатерина Губина, gubinaea@uralsib.ru

Управление торговли

Андрей Борисов, bor_av@uralsib.ru
Вячеслав Чалов, chalovvg@uralsib.ru
Наталья Храброва, khrabrovann@uralsib.ru

Бизнес-блок по рынкам долгового капитала

Сопровождение проектов

Артемий Самойлов, samojlovaa@uralsib.ru
Гюзель Тимошкина, tim_gg@uralsib.ru
Наталья Грищенко, grischenkovan@uralsib.ru
Галина Гудыма, gud_gi@uralsib.ru
Анна Комова, komovaav@uralsib.ru

Виктор Орехов, ore_vv@uralsib.ru
Алексей Чекушин, chekushinay@uralsib.ru

Аналитическое управление

Руководитель управления
Константин Чернышев, che_kb@uralsib.ru

Долговые обязательства

Дмитрий Дудкин, dudkindi@uralsib.ru
Денис Порывай, poryvajdv@uralsib.ru
Станислав Боженко, bozhenkosv@uralsib.ru
Надежда Мырскова, myr_nv@uralsib.ru
Мария Радченко, radchenkomg@uralsib.ru

Стратегия/Политика

Крис Уифер, cweafer@uralsib.ru
Леонид Слипченко, slipchenkola@uralsib.ru

Экономика

Владимир Тихомиров, tih_vi@uralsib.ru
Наталья Майорова, mai_ng@uralsib.ru

Банки

Леонид Слипченко, slipchenkola@uralsib.ru
Наталья Майорова, mai_ng@uralsib.ru

Анализ рыночных данных

Вячеслав Смольянинов, smolyaninovv@uralsib.ru
Андрей Богданович, bogdanovic@uralsib.ru
Василий Дегтярев, degtyarev@uralsib.ru
Владимир Косяков, kosyakovv@uralsib.ru

Нефть и газ

Виктор Мишняков, mishnyakovvv@uralsib.ru
Ирина Булкина, bulkinaiv@uralsib.ru

Энергетика

Матвей Тайц, tai_ma@uralsib.ru
Александр Селезнев, seleznevae@uralsib.ru

Металлургия/Горнодобывающая промышленность

Майкл Кавана, kavanaghms@uralsib.ru
Дмитрий Смолин, smolindv@uralsib.ru
Николай Сосновский, sosnovskyno@uralsib.ru

Минеральные удобрения/Машиностроение/Транспорт

Анна Куприянова, kupriyanovaa@uralsib.ru
Ирина Иртегова, irtegovais@uralsib.ru

Телекоммуникации/Медиа/Информационные технологии

Константин Чернышев, che_kb@uralsib.ru
Константин Белов, belovka@uralsib.ru
Кирилл Бахтин, bakhtinkv@uralsib.ru

Потребительский сектор/Недвижимость

Тигран Оганесян, oganesyantr@uralsib.ru
Никита Швед, shvedne@uralsib.ru

Редактирование/полиграфия/перевод

Джон Уолш (англ. яз.), walshj@uralsib.ru,
Тимоти Халл, hallt@uralsib.ru
Пол Де Витт, dewittpd@uralsib.ru

Андрей Пятигорский, pya_ae@uralsib.ru,
Ольга Симкина, sim_oa@uralsib.ru,
Евгений Гринкпур, grinkrug@uralsib.ru
Даниил Хавронюк, khavronyukdo@uralsib.ru

Дизайн

Ангелина Шабаринова, shabarinovav@uralsib.ru

Настоящий бюллетень предназначен исключительно для информационных целей. Ни при каких обстоятельствах этот бюллетень не должен использоваться или рассматриваться как oferta или предложение делать oferty. Несмотря на то, что данный материал был подготовлен с максимальной тщательностью, УРАЛСИБ не дает никаких прямых или косвенных заверений или гарантий в отношении достоверности и полноты включенной в бюллетень информации. Ни УРАЛСИБ, ни агенты компании или аффилированные лица не несут никакой ответственности за любые прямые или косвенные убытки от использования настоящего бюллетеня или содержащейся в нем информации.

Все права на бюллетень принадлежат ООО «УРАЛСИБ Кэпитал», и содержащаяся в нем информация не может воспроизводиться или распространяться без предварительного письменного разрешения. © УРАЛСИБ Кэпитал 2009